

INDICADORES

TRIMESTRE			
1	2	3	4

FECHA
10/07/2023

INSTITUCIÓN: 2112110310 - Universidad Tecnológica de la Riviera Maya  
 PROGRAMA PRESUPUESTARIO: E027 - Educación Superior  
 UNIDAD RESPONSABLE: 1310-1403 - Dirección de Vinculación  
 ACTIVIDAD: F.P.C01.A02 - Ampliación de la cobertura de los programas de educación continua de la Universidad.

IDENTIFICACIÓN DEL INDICADOR	
Indicador	C01A02 - Porcentaje de Cursos ofertados

VARIABLES			
NUMERADOR	Total de cursos realizados	Unidad de Medida del Numerador	277 - Curso Realizado
DENOMINADOR	Total de cursos programados	Unidad de Medida del Denominador	276 - Curso programado

METAS												
Línea Base		Año Meta	Meta Programada	Tipo de Meta	Comportamiento del Indicador hacia la Meta	Tipo de Método	Semaforización					
Año:	2016		en el Año				Verde		Amarillo		Rojo	
Valor:	100.000	2023	100.000	ACUMULATIVA	ASCENDENTE	PORCENTAJE	95.000	105.000	90.000	94.999	89.999	105.001

Variable	Calendario Programado												
	Enero	Febrero	Marzo	Abril	Mayo	Junio	Julio	Agosto	Septiembre	Octubre	Noviembre	Diciembre	Total
NUMERADOR	0.000	0.000	1.000	0.000	0.000	1.000	0.000	1.000	0.000	1.000	0.000	1.000	5.000
DENOMINADOR	1.000	1.000	1.000	1.000	1.000	1.000	1.000	1.000	1.000	1.000	1.000	1.000	5.000

Variable	Calendario Modificado												
	Enero	Febrero	Marzo	Abril	Mayo	Junio	Julio	Agosto	Septiembre	Octubre	Noviembre	Diciembre	Total
NUMERADOR	0.000	0.000	1.000	0.000	0.000	1.000	0.000	1.000	0.000	1.000	0.000	1.000	5.000

LIC. LIZETTE ALONZO NOVELO

DIRECTORA DE VINCULACIÓN

MTRA. MARCELA ROSINA GOMEZ KU

DIRECTORA DE PLANEACIÓN Y EVALUACIÓN

LIC. JABEK SCANDAR MATIAR MOQUEL

RECTOR.

Elaboró

Revisó

Autorizó

TRIMESTRE			
1	2	3	4

FECHA
10/07/2023

Variable	Calendario Modificado												
	Enero	Febrero	Marzo	Abril	Mayo	Junio	Julio	Agosto	Septiembre	Octubre	Noviembre	Diciembre	Total
DENOMINADOR	1.000	1.000	1.000	1.000	1.000	1.000	1.000	1.000	1.000	1.000	1.000	1.000	5.000

Variable	Calendario Ejecutado												
	Enero	Febrero	Marzo	Abril	Mayo	Junio	Julio	Agosto	Septiembre	Octubre	Noviembre	Diciembre	Total
NUMERADOR	0.000	1.000	0.000	0.000	0.000	0.000	0.000	0.000	0.000	0.000	0.000	0.000	1.000
DENOMINADOR	1.000	1.000	1.000	1.000	1.000	1.000	1.000	1.000	1.000	1.000	1.000	1.000	1.000

AVANCES PROGRAMÁTICOS								VARIACIÓN	
Trimestral			Acumulado					Trimestral	
Modificado	Ejecutado	Nivel de Cumplimiento	Modificado		Ejecutado		Nivel de Cumplimiento	Numerador	Denominador
abs	abs	%	abs	%	abs	%	%	%	%
100.000	0.000	0.000	100.000	100.000	100.000	100.000	100.000	-100.000	-100.000
<b>Observaciones</b>									
Derivado de los cambios en la titularidad del área de Educación Continua, no se reportan cursos impartidos durante el trimestre en evaluación en atención a la meta programada de uno.									

RESULTADOS		
Meta Anual Equivalente	Color del Semáforo	Observaciones
0.000	ROJO	Derivado de los cambios en la titularidad del área de Educación Continua, no se reportan cursos impartidos durante el trimestre en evaluación en atención a la meta programada de uno. Las actividades ya fueron reasignadas a otra área de la Dirección para su seguimiento.

LIC. LIZETTE ALONZO NOVELO  
 DIRECTORA DE VINCULACIÓN

MTRA. MARCELA ROSINA GOMEZ KU  
 DIRECTORA DE PLANEACIÓN Y EVALUACIÓN

LIC. TAREK SCANDAR MATTAR MOGUEL  
 RECTOR.

Elaboró

Revisó

Autorizó

TRIMESTRE			
1	2	3	4

FECHA
10/07/2023

INSTITUCIÓN: 2112110310 - Universidad Tecnológica de la Riviera Maya  
 PROGRAMA PRESUPUESTARIO: E027 - Educación Superior  
 UNIDAD RESPONSABLE: 1310-1402 - Dirección Académica  
 ACTIVIDAD: F.P.C01.A03 - Actualización de programas educativos pertinentes con la vocación productiva del área de influencia de la Universidad.

IDENTIFICACIÓN DEL INDICADOR	
Indicador	C01A03 - Porcentaje de programas educativos actualizados

VARIABLES			
NUMERADOR	Número de PE pertinentes	Unidad de Medida del Numerador	798 - Plan y Programa de Estudio Actualizado
DENOMINADOR	Número de PE ofertados	Unidad de Medida del Denominador	883 - Programa Educativo

METAS												
Linea Base		Año Meta	Meta Programada	Tipo de Meta	Comportamiento del Indicador hacia la Meta	Tipo de Método	Semaforización					
Año:	2016		en el Año				Verde		Amarillo		Rojo	
Valor:	100.000	2023	100.000	NO ACUMULATIVA	ASCENDENTE	PORCENTAJE	95.000	105.000	90.000	94.999	89.999	105.001

Variable	Calendario Programado												
	Enero	Febrero	Marzo	Abril	Mayo	Junio	Julio	Agosto	Septiembre	Octubre	Noviembre	Diciembre	Total
NUMERADOR	14.000	0.000	0.000	0.000	14.000	0.000	0.000	0.000	16.000	0.000	0.000	0.000	14.727
DENOMINADOR	14.000	1.000	1.000	1.000	14.000	1.000	1.000	1.000	16.000	1.000	1.000	1.000	14.727

Variable	Calendario Modificado												
	Enero	Febrero	Marzo	Abril	Mayo	Junio	Julio	Agosto	Septiembre	Octubre	Noviembre	Diciembre	Total
NUMERADOR	14.000	0.000	0.000	0.000	14.000	0.000	0.000	0.000	16.000	0.000	0.000	0.000	14.727

LIC. FIBY JESÚS KANTÚN CARRANZA

ENCARGADA DE LA DIRECCIÓN ACADÉMICA

MTRA. MARCELA ROSINA GÓMEZ KU

DIRECTORA DE PLANEACIÓN Y EVALUACIÓN

LIC. JAREK SCANDAR MATÍAS MOGUEL

RECTOR.

Elaboró

Revisó

Autorizó

**INDICADORES**

TRIMESTRE			
1	2	3	4

FECHA
10/07/2023


Variable	Calendario Modificado												
	Enero	Febrero	Marzo	Abril	Mayo	Junio	Julio	Agosto	Septiembre	Octubre	Noviembre	Diciembre	Total
DENOMINADOR	14.000	1.000	1.000	1.000	14.000	1.000	1.000	1.000	16.000	1.000	1.000	1.000	14.727

Variable	Calendario Ejecutado												
	Enero	Febrero	Marzo	Abril	Mayo	Junio	Julio	Agosto	Septiembre	Octubre	Noviembre	Diciembre	Total
NUMERADOR	14.000	0.000	0.000	0.000	14.000	0.000	0.000	0.000	0.000	0.000	0.000	0.000	14.000
DENOMINADOR	14.000	1.000	1.000	1.000	14.000	1.000	1.000	1.000	1.000	1.000	1.000	1.000	14.000

AVANCES PROGRAMÁTICOS									VARIACIÓN	
Trimestral			Acumulado						Trimestral	
Modificado	Ejecutado	Nivel de Cumplimiento	Modificado		Ejecutado		Nivel de Cumplimiento	Numerador	Denominador	
abs	abs	%	abs	%	abs	%	%	%	%	
100.000	100.000	100.000	100.000	100.000	100.000	100.000	100.000	0.000	0.000	
									Observaciones	

RESULTADOS		
Meta Anual Equivalente	Color del Semáforo	Observaciones
100.000	VERDE	En el trimestre abril mayo junio 2023, se cumplió al 100 % con la meta programada

  
 LIC. FIBY JESUS KANTUN CARRANZA  
 ENCARGADA DE LA DIRECCIÓN ACADEMICA

  
 MTRA. MARCELA ROSINA GOMEZ KU  
 DIRECTORA DE PLANEACIÓN Y EVALUACIÓN

  
 LIC. TAREK SCANDAR MATTAR MOGUEL  
 RECTOR.

**Elaboró**

**Revisó**

**Autorizó**

INDICADORES

TRIMESTRE			
1	2	3	4

FECHA
10/07/2023

INSTITUCIÓN: 2112110310 - Universidad Tecnológica de la Riviera Maya  
 PROGRAMA PRESUPUESTARIO: E027 - Educación Superior  
 UNIDAD RESPONSABLE: 1310-1402 - Dirección Académica  
 ACTIVIDAD: F.P.C01.A04 - Realización de viajes de prácticas para reforzar competencias profesionales adquiridas en las asignaturas de los programas educativos.

IDENTIFICACIÓN DEL INDICADOR	
Indicador	C01A04 - Porcentaje de viajes de prácticas realizados.

VARIABLES			
NUMERADOR	Número de viajes de prácticas realizados	Unidad de Medida del Numerador	840 - Practica
DENOMINADOR	Número de viajes de prácticas programados	Unidad de Medida del Denominador	840 - Practica

METAS												
Linea Base		Año Meta	Meta Programada	Tipo de Meta	Comportamiento del Indicador hacia la Meta	Tipo de Método	Semaforización					
Año:	2016		en el Año				Verde	Amarillo	Rojo			
Valor:	100.000	2023	100.000	ACUMULATIVA	ASCENDENTE	PORCENTAJE	95.000	105.000	90.000	94.999	89.999	105.001

Variable	Calendario Programado												
	Enero	Febrero	Marzo	Abril	Mayo	Junio	Julio	Agosto	Septiembre	Octubre	Noviembre	Diciembre	Total
NUMERADOR	0.000	0.000	2.000	5.000	0.000	1.000	0.000	6.000	1.000	0.000	3.000	0.000	18.000
DENOMINADOR	1.000	1.000	2.000	5.000	1.000	1.000	1.000	6.000	1.000	1.000	3.000	1.000	18.000

Variable	Calendario Modificado												
	Enero	Febrero	Marzo	Abril	Mayo	Junio	Julio	Agosto	Septiembre	Octubre	Noviembre	Diciembre	Total
NUMERADOR	0.000	0.000	2.000	5.000	0.000	1.000	0.000	6.000	1.000	0.000	3.000	0.000	18.000

LIC. FIBY JESUS KANTON CARRANZA

MTRA. MARCELA ROSINA GOMEZ KU

LIC. FAREK SCANDAR MATLAR MOGUEL

ENCARGADA DE LA DIRECCIÓN ACADÉMICA

DIRECTORA DE PLANEACIÓN Y EVALUACIÓN

RECTOR.

Elaboro

Revisó

Autorizó

## INDICADORES

TRIMESTRE			
1	2	3	4

FECHA
10/07/2023

Variable	Calendario Modificado												Total
	Enero	Febrero	Marzo	Abril	Mayo	Junio	Julio	Agosto	Septiembre	Octubre	Noviembre	Diciembre	
DENOMINADOR	1.000	1.000	2.000	5.000	1.000	1.000	1.000	6.000	1.000	1.000	3.000	1.000	18.000

Variable	Calendario Ejecutado												Total
	Enero	Febrero	Marzo	Abril	Mayo	Junio	Julio	Agosto	Septiembre	Octubre	Noviembre	Diciembre	
NUMERADOR	0.000	1.000	2.000	1.000	1.000	3.000	0.000	0.000	0.000	0.000	0.000	0.000	8.000
DENOMINADOR	1.000	1.000	2.000	1.000	1.000	4.000	1.000	1.000	1.000	1.000	1.000	1.000	9.000

AVANCES PROGRAMÁTICOS									VARIACIÓN	
Trimestral			Acumulado						Trimestral	
Modificado	Ejecutado	Nivel de Cumplimiento	Modificado		Ejecutado		Nivel de Cumplimiento	Numerador	Denominador	
abs	abs	%	abs	%	abs	%	%	%	%	
100.000	83.333	83.333	100.000	100.000	88.889	88.889	88.889	-16.667	0.000	
									Observaciones	
									De los 6 viajes de prácticas programados, se realizaron 5 durante los primeros 3 meses del trimestre en evaluación	

RESULTADOS		
Meta Anual Equivalente	Color del Semáforo	Observaciones
83.333	ROJO	De los 6 viajes de prácticas programados, se realizaron 5 durante los primeros 3 meses del trimestre en evaluación, con un cumplimiento del 83%. El viaje no realizado se pospuso para el siguiente trimestre por cuestiones operativas. De igual forma, se plantea la búsqueda de alternativas de solución ante la falta de transporte escolar.


 LIC. FIBY JESÚS KANTÚN CARRANZA

ENCARGADA DE LA DIRECCIÓN ACADÉMICA

Elaboró


 MTRA. MARCELA ROSINA GÓMEZ KU

DIRECTORA DE PLANEACIÓN Y EVALUACIÓN

Revisó


 LIC. TAREK SCANDAR MATIAR MOGUEL

RECTOR.

Autorizó

INDICADORES

TRIMESTRE			
1	2	3	4

FECHA
10/07/2023

INSTITUCIÓN: 2112110310 - Universidad Tecnológica de la Riviera Maya  
 PROGRAMA PRESUPUESTARIO: E027 - Educación Superior  
 UNIDAD RESPONSABLE: 1310-1402 - Dirección Académica  
 ACTIVIDAD: F.P.C02.A01 - Impartición de planes y programas de estudios conforme a criterios normativos y de alta calidad (incluye monitoreo de enseñanza aprendizaje, operación de laboratorios y talleres, etc.).

IDENTIFICACIÓN DEL INDICADOR	
Indicador	C02A01 - Porcentaje de planes y programas de estudios impartidos.

VARIABLES			
NUMERADOR	Número de PE impartidos	Unidad de Medida del Numerador	885 - Programa Educativo Desarrollado
DENOMINADOR	Número de PE programados	Unidad de Medida del Denominador	883 - Programa Educativo

METAS												
Linea Base		Año Meta	Meta Programada	Tipo de Meta	Comportamiento del Indicador hacia la Meta	Tipo de Método	Semaforización					
Año:	2016	2023	en el Año				Verde	Amarillo	Rojo			
Valor:	100.000	100.000	100.000	NO ACUMULATIVA	ASCENDENTE	PORCENTAJE	95.000	105.000	90.000	94.999	89.999	105.001

Variable	Calendario Programado												
	Enero	Febrero	Marzo	Abril	Mayo	Junio	Julio	Agosto	Septiembre	Octubre	Noviembre	Diciembre	Total
NUMERADOR	14.000	0.000	0.000	0.000	14.000	0.000	0.000	0.000	16.000	0.000	0.000	0.000	14.727
DENOMINADOR	14.000	1.000	1.000	1.000	14.000	1.000	1.000	1.000	16.000	1.000	1.000	1.000	14.727

Variable	Calendario Modificado												
	Enero	Febrero	Marzo	Abril	Mayo	Junio	Julio	Agosto	Septiembre	Octubre	Noviembre	Diciembre	Total
NUMERADOR	14.000	0.000	0.000	0.000	14.000	0.000	0.000	0.000	16.000	0.000	0.000	0.000	14.727

LIC. FIBY JESÚS KANTUN CARRANZA  
 ENCARGADA DE LA DIRECCIÓN ACADÉMICA

MTRA. MARCELA ROSINA GOMEZ KU  
 DIRECTORA DE PLANEACIÓN Y EVALUACIÓN

LIC. ZAREK SCANDAR MATTAN MOGUEL  
 RECTOR.

Elaboró

Revisó

Autorizó

INDICADORES

TRIMESTRE			
1	2	3	4

FECHA
10/07/2023

Variable	Calendario Modificado												
	Enero	Febrero	Marzo	Abril	Mayo	Junio	Julio	Agosto	Septiembre	Octubre	Noviembre	Diciembre	Total
DENOMINADOR	14.000	1.000	1.000	1.000	14.000	1.000	1.000	1.000	16.000	1.000	1.000	1.000	14.727

Variable	Calendario Ejecutado												
	Enero	Febrero	Marzo	Abril	Mayo	Junio	Julio	Agosto	Septiembre	Octubre	Noviembre	Diciembre	Total
NUMERADOR	14.000	0.000	0.000	0.000	14.000	0.000	0.000	0.000	0.000	0.000	0.000	0.000	14.000
DENOMINADOR	14.000	1.000	1.000	1.000	14.000	1.000	1.000	1.000	1.000	1.000	1.000	1.000	14.000

AVANCES PROGRAMÁTICOS									VARIACIÓN	
Trimestral			Acumulado						Trimestral	
Modificado	Ejecutado	Nivel de Cumplimiento	Modificado		Ejecutado		Nivel de Cumplimiento		Numerador	Denominador
abs	abs	%	abs	%	abs	%	%		%	%
100.000	100.000	100.000	100.000	100.000	100.000	100.000	100.000		0.000	0.000
Observaciones										

RESULTADOS		
Meta Anual Equivalente	Color del Semáforo	Observaciones
100.000	VERDE	

LIC. FIBY JESÚS KANTÚN GARRANZA  
 ENCARGADA DE LA DIRECCIÓN ACADÉMICA

MTRA. MARCELA ROSINA GÓMEZ KU  
 DIRECTORA DE PLANEACIÓN Y EVALUACIÓN

LIC. TAREK SOANDAR MUHTAR MOGUEL  
 RECTOR.

Elaboró

Revisó

Autorizó



TRIMESTRE			
1	2	3	4

FECHA
10/07/2023

INSTITUCIÓN: 2112110310 - Universidad Tecnológica de la Riviera Maya  
 PROGRAMA PRESUPUESTARIO: E027 - Educación Superior  
 UNIDAD RESPONSABLE: 1310-1402 - Dirección Académica  
 ACTIVIDAD: F.P.C03.A01 - Fortalecimiento del programa institucional de Tutorías para mejorar la eficiencia terminal.

IDENTIFICACIÓN DEL INDICADOR	
Indicador	C03A01 - Porcentaje de eficiencia terminal de TSU y porcentaje de Licenciatura.

VARIABLES			
NUMERADOR	Alumnos egresados por cohorte	Unidad de Medida del Numerador	69 - Alumno Egresado
DENOMINADOR	Alumnos de nuevo ingreso por cohorte	Unidad de Medida del Denominador	73 - Alumno Inscrito

METAS												
Linea Base		Año Meta	Meta Programada	Tipo de Meta	Comportamiento del Indicador hacia la Meta	Tipo de Método	Semaforización					
Año:	2022		en el Año				Verde	Amarillo	Rojo			
Valor:	56.661	2023	41.240	ACUMULATIVA	ASCENDENTE	PORCENTAJE	39.178	43.302	37.116	39.177	37.115	43.302

Variable	Calendario Programado												
	Enero	Febrero	Marzo	Abril	Mayo	Junio	Julio	Agosto	Septiembre	Octubre	Noviembre	Diciembre	Total
NUMERADOR	0.000	0.000	0.000	19.000	0.000	0.000	0.000	149.000	0.000	0.000	0.000	138.000	306.000
DENOMINADOR	1.000	1.000	1.000	25.000	1.000	1.000	1.000	269.000	1.000	1.000	1.000	448.000	742.000

Variable	Calendario Modificado												
	Enero	Febrero	Marzo	Abril	Mayo	Junio	Julio	Agosto	Septiembre	Octubre	Noviembre	Diciembre	Total
NUMERADOR	0.000	0.000	0.000	19.000	0.000	0.000	0.000	149.000	0.000	0.000	0.000	138.000	306.000

LIC. FIBY JESÚS KANTÚN CARRANZA

ENCARGADA DE LA DIRECCIÓN ACADÉMICA

MTRA. MARCELA ROSINA GOMEZ KU

DIRECTORA DE PLANEACIÓN Y EVALUACIÓN

LIC. JAFER SCANDAR MALTAR ALBUQUEL

RECTOR.

Elaboró

Revisó

Autorizó



**GOBIERNO DEL ESTADO DE QUINTANA ROO**  
**FORMATO EVALUATORIO PROGRAMÁTICO DEL SIPPRES FESIPPRES-01**  
**INDICADORES**

TRIMESTRE			
1	2	3	4

FECHA
10/07/2023


Variable	Calendario Modificado													
	Enero	Febrero	Marzo	Abril	Mayo	Junio	Julio	Agosto	Septiembre	Octubre	Noviembre	Diciembre	Total	
DENOMINADOR	1.000	1.000	1.000	25.000	1.000	1.000	1.000	269.000	1.000	1.000	1.000	1.000	448.000	742.000

Variable	Calendario Ejecutado													
	Enero	Febrero	Marzo	Abril	Mayo	Junio	Julio	Agosto	Septiembre	Octubre	Noviembre	Diciembre	Total	
NUMERADOR	0.000	0.000	0.000	20.000	0.000	0.000	0.000	0.000	0.000	0.000	0.000	0.000	0.000	20.000
DENOMINADOR	1.000	1.000	1.000	27.000	1.000	1.000	1.000	1.000	1.000	1.000	1.000	1.000	1.000	27.000

AVANCES PROGRAMÁTICOS									VARIACIÓN	
Trimestral			Acumulado						Trimestral	
Modificado	Ejecutado	Nivel de Cumplimiento	Modificado		Ejecutado		Nivel de Cumplimiento	Numerador	Denominador	
abs	abs	%	abs	%	abs	%	%	%	%	
76.000	74.074	97.466	76.000	184.288	74.074	179.618	97.466	5.263	8.000	
									<b>Observaciones</b>	
									Se anexan al número de egresados del trimestre, 2 estudiantes rezagados de la carrera de TSU en Administración, Área Capital Humano.	

RESULTADOS		
Meta Anual Equivalente	Color del Semáforo	Observaciones
40.195	VERDE	Se anexan al número de egresados del trimestre, 2 estudiantes rezagados de la carrera de TSU en Administración, Área Capital Humano.

  
 LIC. FIBY JESÚS KANTÚN CARRANZA  
 ENCARGADA DE LA DIRECCIÓN ACADÉMICA

  
 MTRA. MARCELA ROSINA GÓMEZ KU  
 DIRECTORA DE PLANEACIÓN Y EVALUACIÓN

  
 LIC. ZANEL SCANDAR MATTAR MOGUEL  
 RECTOR.

**Elaboró**

**Revisó**

**Autorizó**

INDICADORES

TRIMESTRE			
1	2	3	4

FECHA
10/07/2023

INSTITUCIÓN: 2112110310 - Universidad Tecnológica de la Riviera Maya  
 PROGRAMA PRESUPUESTARIO: E027 - Educación Superior  
 UNIDAD RESPONSABLE: 1310-1405 - Dirección de Planeación y Evaluación  
 ACTIVIDAD: F.P.C03.A03 - Gestión de becas y apoyos institucionales para la continuidad de estudios a nivel superior.

IDENTIFICACIÓN DEL INDICADOR	
Indicador	C03A03 - Porcentaje de alumnos beneficiados con becas y/o apoyos institucionales

VARIABLES			
NUMERADOR	Alumnos beneficiados becas y/o apoyos institucionales en el cuatrimestre	Unidad de Medida del Numerador	63 - Alumno Apoyado
DENOMINADOR	Total de la matrícula de alumnos en el cuatrimestre	Unidad de Medida del Denominador	74 - Alumno Matriculado

METAS												
Linea Base		Año Meta	Meta Programada	Tipo de Meta	Comportamiento del Indicador hacia la Meta	Tipo de Método	Semaforización					
Año:	2022		en el Año				Verde		Amarillo		Rojo	
Valor:	0.000	2023	35.015	ACUMULATIVA	ASCENDENTE	PORCENTAJE	33.265	36.766	31.514	33.264	31.514	36.767

Variable	Calendario Programado												
	Enero	Febrero	Marzo	Abril	Mayo	Junio	Julio	Agosto	Septiembre	Octubre	Noviembre	Diciembre	Total
NUMERADOR	267.000	0.000	0.000	0.000	229.000	0.000	0.000	0.000	413.000	0.000	0.000	0.000	909.000
DENOMINADOR	762.000	1.000	1.000	1.000	655.000	1.000	1.000	1.000	1,179.000	1.000	1.000	1.000	2,596.000

Variable	Calendario Modificado												
	Enero	Febrero	Marzo	Abril	Mayo	Junio	Julio	Agosto	Septiembre	Octubre	Noviembre	Diciembre	Total
NUMERADOR	267.000	0.000	0.000	0.000	229.000	0.000	0.000	0.000	413.000	0.000	0.000	0.000	909.000

MTRO. TEODORO ALMEYDA PEREZ  
 SUBDIRECTOR DE PLANEACIÓN Y EVALUACIÓN

MTRA. MARCELA ROSINA GOMEZ KU  
 DIRECTORA DE PLANEACIÓN Y EVALUACIÓN

LIC. TAREK SCANDAR MATTAR MOGUEL  
 RECTOR.

Elaboró

Revisó

Autorizó



**GOBIERNO DEL ESTADO DE QUINTANA ROO**  
**FORMATO EVALUATORIO PROGRAMÁTICO DEL SIPPRES FESIPPRES-01**  
**INDICADORES**

TRIMESTRE			
1	2	3	4

FECHA
10/07/2023

Variable	Calendario Modificado												Total
	Enero	Febrero	Marzo	Abril	Mayo	Junio	Julio	Agosto	Septiembre	Octubre	Noviembre	Diciembre	
DENOMINADOR	762.000	1.000	1.000	1.000	655.000	1.000	1.000	1.000	1.179.000	1.000	1.000	1.000	2.596.000

Variable	Calendario Ejecutado												Total
	Enero	Febrero	Marzo	Abril	Mayo	Junio	Julio	Agosto	Septiembre	Octubre	Noviembre	Diciembre	
NUMERADOR	170.000	0.000	0.000	0.000	175.000	0.000	0.000	0.000	0.000	0.000	0.000	0.000	345.000
DENOMINADOR	762.000	1.000	1.000	1.000	655.000	1.000	1.000	1.000	1.000	1.000	1.000	1.000	1.417.000

AVANCES PROGRAMÁTICOS									VARIACIÓN	
Trimestral			Acumulado						Trimestral	
Modificado	Ejecutado	Nivel de Cumplimiento	Modificado		Ejecutado		Nivel de Cumplimiento	Numerador	Denominador	
abs	abs	%	abs	%	abs	%	%	%	%	
34.962	26.718	76.419	35.004	99.966	24.347	69.533	69.556	-23.581	0.000	
									Observaciones	
									Para el periodo reportado, se obtuvieron un total de 175 becas académicas de las 229 programadas, con un porcentaje de cumplimiento de 76%.	

RESULTADOS		
Meta Anual Equivalente	Color del Semáforo	Observaciones
26.758	ROJO	Para el periodo reportado, se obtuvieron un total de 175 becas académicas de las 229 programadas, con un porcentaje de cumplimiento de 76%. Para el año 2024, se someterá a aprobación el capítulo 4000, con el propósito de incrementar la cobertura de becas.

MTR. TEODORO ALMEYDA PEREZ  
 SUBDIRECTOR DE PLANEACIÓN Y EVALUACIÓN

MTRA. MARCELA ROSINA GOMEZ KU  
 DIRECTORA DE PLANEACIÓN Y EVALUACIÓN

LIC. TAREK SCANDAR MACTAN MOGUEL  
 RECTOR.

Elaboró

Revisó

Autorizó

TRIMESTRE			
1	2	3	4

FECHA
10/07/2023

INSTITUCIÓN: 2112110310 - Universidad Tecnológica de la Riviera Maya  
PROGRAMA PRESUPUESTARIO: E027 - Educación Superior  
UNIDAD RESPONSABLE: 1310-1403 - Dirección de Vinculación  
ACTIVIDAD: F.P.C04.A03 - Organización y participación en eventos académicos, graduaciones, culturales, artísticos y deportivos, enfocados en programas nacionales e internacionales.

**IDENTIFICACIÓN DEL INDICADOR**

Indicador	C04A03 - Porcentaje de Eventos Organizados por la UTRM o de participación durante el año.
-----------	---

**VARIABLES**

NUMERADOR	Número de eventos realizados durante el año	Unidad de Medida del Numerador	433 - Evento Realizado
DENOMINADOR	Número de eventos programados en el año	Unidad de Medida del Denominador	435 - Evento Calendarizado

**METAS**

Línea Base	Año Meta	Meta Programada en el Año	Tipo de Meta	Comportamiento del Indicador hacia la Meta	Tipo de Método	Semafización							
						Verde	Amarillo	Rojo					
Año: 2016													
Valor: 100.000	2023	100.000	ACUMULATIVA	ASCENDENTE	PORCENTAJE	95.000	105.000	90.000	94.999	89.999	105.001		

Variable	Calendario Programado												
	Enero	Febrero	Marzo	Abril	Mayo	Junio	Julio	Agosto	Septiembre	Octubre	Noviembre	Diciembre	Total
NUMERADOR	1.000	2.000	3.000	3.000	5.000	4.000	3.000	4.000	5.000	4.000	3.000	8.000	45.000
DENOMINADOR	1.000	2.000	3.000	3.000	5.000	4.000	3.000	4.000	5.000	4.000	3.000	8.000	45.000

Variable	Calendario Modificado												
	Enero	Febrero	Marzo	Abril	Mayo	Junio	Julio	Agosto	Septiembre	Octubre	Noviembre	Diciembre	Total
NUMERADOR	1.000	2.000	3.000	3.000	5.000	4.000	3.000	4.000	5.000	4.000	3.000	8.000	45.000

LIC. LIZETTE ALONZO NOVELO  
DIRECTORA DE VINCULACIÓN

MTRA. MARCELA ROSINA GOMEZ KU  
DIRECTORA DE PLANEACIÓN Y EVALUACIÓN

LIC. TAREK SCANDAR MATTAR MOGUEL  
RECTOR.

Elaboró

Revisó

Autorizó



**GOBIERNO DEL ESTADO DE QUINTANA ROO**  
**FORMATO EVALUATORIO PROGRAMÁTICO DEL SIPPRES FESIPPRES-01**  
**INDICADORES**

TRIMESTRE			
1	2	3	4


FECHA
10/07/2023

Variable	Calendario Modificado												
	Enero	Febrero	Marzo	Abril	Mayo	Junio	Julio	Agosto	Septiembre	Octubre	Noviembre	Diciembre	Total
DENOMINADOR	1.000	2.000	3.000	3.000	5.000	4.000	3.000	4.000	5.000	4.000	3.000	8.000	45.000

Variable	Calendario Ejecutado												
	Enero	Febrero	Marzo	Abril	Mayo	Junio	Julio	Agosto	Septiembre	Octubre	Noviembre	Diciembre	Total
NUMERADOR	1.000	2.000	3.000	3.000	5.000	4.000	0.000	0.000	0.000	0.000	0.000	0.000	18.000
DENOMINADOR	1.000	2.000	3.000	3.000	5.000	4.000	1.000	1.000	1.000	1.000	1.000	1.000	18.000

AVANCES PROGRAMÁTICOS									VARIACIÓN	
Trimestral			Acumulado						Trimestral	
Modificado	Ejecutado	Nivel de Cumplimiento	Modificado		Ejecutado		Nivel de Cumplimiento	Numerador	Denominador	
abs	abs	%	abs	%	abs	%	%	%	%	
100.000	100.000	100.000	100.000	100.000	100.000	100.000	100.000	0.000	0.000	
									Observaciones	

RESULTADOS		
Meta Anual Equivalente	Color del Semáforo	Observaciones
100.000	VERDE	

  
 LIC. LIZETTE ALONZO NOVELO  
 DIRECTORA DE VINCULACIÓN

  
 MTRA. MARCELA ROSINA GOMEZ KU  
 DIRECTORA DE PLANEACIÓN Y EVALUACIÓN

  
 LIC. FABEK SCANDAR MATTAR MOGUEL  
 RECTOR.

Elaboró

Revisó

Autorizó

INDICADORES

TRIMESTRE			
1	2	3	4

FECHA
10/07/2023

INSTITUCIÓN: 2112110310 - Universidad Tecnológica de la Riviera Maya  
PROGRAMA PRESUPUESTARIO: E027 - Educación Superior  
UNIDAD RESPONSABLE: 1310-1403 - Dirección de Vinculación  
ACTIVIDAD: F.P.C04.A04 - Fortalecimiento del programa de certificación de competencias laborales y profesionales.

IDENTIFICACIÓN DEL INDICADOR

Indicador	C04A04 - Porcentaje de participantes certificados
-----------	---

VARIABLES

NUMERADOR	Número de participantes que obtuvieron certificación	Unidad de Medida del Numerador	62 - Alumno Acreditado
DENOMINADOR	Número de participantes inscritos en programas de certificación	Unidad de Medida del Denominador	75 - Alumno Participante

METAS

Año:	Línea Base	Año Meta	Meta Programada en el Año	Tipo de Meta	Comportamiento del Indicador hacia la Meta	Tipo de Método	Semaforización					
							Verde	Amarillo	Rojo			
2016												
Valor:	60.000	2023	90.909	ACUMULATIVA	ASCENDENTE	PORCENTAJE	86.364	95.455	81.818	86.363	81.817	95.455

Variable	Calendario Programado												
	Enero	Febrero	Marzo	Abril	Mayo	Junio	Julio	Agosto	Septiembre	Octubre	Noviembre	Diciembre	Total
NUMERADOR	0.000	0.000	0.000	37.000	41.000	0.000	0.000	78.000	32.000	0.000	0.000	52.000	240.000
DENOMINADOR	1.000	1.000	1.000	41.000	45.000	1.000	1.000	86.000	35.000	1.000	1.000	57.000	264.000

Variable	Calendario Modificado												
	Enero	Febrero	Marzo	Abril	Mayo	Junio	Julio	Agosto	Septiembre	Octubre	Noviembre	Diciembre	Total
NUMERADOR	0.000	0.000	0.000	37.000	41.000	0.000	0.000	78.000	32.000	0.000	0.000	52.000	240.000

LIC. LIZETTE ALONZO NOVELO

DIRECTORA DE VINCULACIÓN

MTRA. MARCELA ROSINA GOMEZ KU

DIRECTORA DE PLANEACIÓN Y EVALUACIÓN

LIC. FAREK SCANDAR MATTAR MOGUEL

RECTOR.

Elaboró

Revisó

Autorizó



GOBIERNO DEL ESTADO DE QUINTANA ROO  
 FORMATO EVALUATORIO PROGRAMÁTICO DEL SIPPRES FESIPPRES-01

INDICADORES

TRIMESTRE			
1	2	3	4


FECHA
10/07/2023

Variable	Calendario Modificado												
	Enero	Febrero	Marzo	Abril	Mayo	Junio	Julio	Agosto	Septiembre	Octubre	Noviembre	Diciembre	Total
DENOMINADOR	1.000	1.000	1.000	41.000	45.000	1.000	1.000	86.000	35.000	1.000	1.000	57.000	264.000

Variable	Calendario Ejecutado												
	Enero	Febrero	Marzo	Abril	Mayo	Junio	Julio	Agosto	Septiembre	Octubre	Noviembre	Diciembre	Total
NUMERADOR	0.000	0.000	0.000	33.000	65.000	0.000	0.000	0.000	0.000	0.000	0.000	0.000	98.000
DENOMINADOR	1.000	1.000	1.000	33.000	80.000	1.000	1.000	1.000	1.000	1.000	1.000	1.000	113.000

AVANCES PROGRAMÁTICOS									VARIACIÓN	
Trimestral			Acumulado						Trimestral	
Modificado	Ejecutado	Nivel de Cumplimiento	Modificado		Ejecutado		Nivel de Cumplimiento		Numerador	Denominador
abs	abs	%	abs	%	abs	%	%		%	%
90.698	86.726	95.621	90.698	99.767	86.726	95.398	95.621		25.641	31.395
<b>Observaciones</b>										
Estudiantes certificados en ITEP y CISCO de manera respectiva, con base al número de sustentantes.										

RESULTADOS		
Meta Anual Equivalente	Color del Semáforo	Observaciones
86.928	VERDE	Con relación a la meta original programada, aplicaron para ITEP 33 estudiantes, de los cuales 33 obtuvieron la certificación y para CISCO 80 estudiantes, de los cuales 65 la aprobaron.

  
 LIC. LIZETTE ALONZO NOVELO  
 DIRECTORA DE VINCULACIÓN

  
 MTRA. MARCELA ROSINA GOMEZ KU  
 DIRECTORA DE PLANEACIÓN Y EVALUACIÓN

  
 LIC. TAREK SCANDAR MALFAR MIGUEL  
 RECTOR.

Elaboró

Revisó

Autorizó



**INDICADORES**

TRIMESTRE			
1	2	3	4

FECHA
10/07/2023

**INSTITUCIÓN:** 2112110310 - Universidad Tecnológica de la Riviera Maya  
**PROGRAMA PRESUPUESTARIO:** M001 - Gestión y Apoyo Institucional  
**UNIDAD RESPONSABLE:** 1310-1405 - Dirección de Planeación y Evaluación  
**COMPONENTE:** F.P.C01 - Actividades de facilitación (apoyo) desarrolladas para el cumplimiento de metas de las áreas sustantivas


IDENTIFICACIÓN DEL INDICADOR	
<b>Indicador</b>	C01 - Porcentaje de cumplimiento programático de metas sustantivas de la institución

VARIABLES			
<b>NUMERADOR</b>	Total de indicadores de Componentes y Actividades en los Programas Presupuestarios sustantivos de la UTRM que alcanzan metas satisfactorias (rango verde) de acuerdo con su semaforización	<b>Unidad de Medida del Numerador</b>	500 - Indicadores de Componentes y Actividades
<b>DENOMINADOR</b>	Total de indicadores de Componentes y Actividades en los Programas Presupuestarios sustantivos de la UTRM	<b>Unidad de Medida del Denominador</b>	500 - Indicadores de Componentes y Actividades

METAS												
Línea Base		Año Meta	Meta Programada	Tipo de Meta	Comportamiento del Indicador hacia la Meta	Tipo de Método	Semaforización					
<b>Año:</b>	2016		en el Año				Verde		Amarillo		Rojo	
<b>Valor:</b>	100.000	2023	96.296	ACUMULATIVA	ASCENDENTE	PORCENTAJE	91.481	101.111	86.667	91.481	86.666	101.112

Variable	Calendario Programado												
	Enero	Febrero	Marzo	Abril	Mayo	Junio	Julio	Agosto	Septiembre	Octubre	Noviembre	Diciembre	Total
NUMERADOR	0.000	0.000	26.000	0.000	0.000	26.000	0.000	0.000	26.000	0.000	0.000	26.000	104.000
DENOMINADOR	1.000	1.000	27.000	1.000	1.000	27.000	1.000	1.000	27.000	1.000	1.000	27.000	108.000

  
 MTRO. TEODORO ALMEYDA PEREZ  
 SUBDIRECTOR DE PLANEACIÓN Y EVALUACIÓN

  
 MTRA. MARCELA ROSINA GOMEZ KU  
 DIRECTORA DE PLANEACIÓN Y EVALUACIÓN

  
 LIC. TABEK SCANDAR MATTAR MOGUEL  
 RECTOR.

**Elaboró**

**Revisó**

**Autorizó**

## INDICADORES

TRIMESTRE			
1	2	3	4

FECHA
10/07/2023

Variable	Calendario Modificado												
	Enero	Febrero	Marzo	Abril	Mayo	Junio	Julio	Agosto	Septiembre	Octubre	Noviembre	Diciembre	Total
NUMERADOR	0.000	0.000	26.000	0.000	0.000	26.000	0.000	0.000	26.000	0.000	0.000	26.000	104.000
DENOMINADOR	1.000	1.000	27.000	1.000	1.000	27.000	1.000	1.000	27.000	1.000	1.000	27.000	108.000

Variable	Calendario Ejecutado												
	Enero	Febrero	Marzo	Abril	Mayo	Junio	Julio	Agosto	Septiembre	Octubre	Noviembre	Diciembre	Total
NUMERADOR	0.000	0.000	23.000	0.000	0.000	21.000	0.000	0.000	0.000	0.000	0.000	0.000	44.000
DENOMINADOR	1.000	1.000	24.000	1.000	1.000	24.000	1.000	1.000	1.000	1.000	1.000	1.000	48.000

AVANCES PROGRAMÁTICOS								VARIACIÓN	
Trimestral			Acumulado					Trimestral	
Modificado	Ejecutado	Nivel de Cumplimiento	Modificado		Ejecutado		Nivel de Cumplimiento	Numerador	Denominador
abs	abs	%	abs	%	abs	%	%	%	%
96.296	87.500	90.865	96.296	100.000	91.667	95.192	95.192	-19.231	-11.111
Observaciones									
Se mantiene el cumplimiento en rango verde de 21 de 24 registros del Programa Presupuestario E027, 8 de ellas con actividades en el trimestre.									

RESULTADOS		
Meta Anual Equivalente	Color del Semáforo	Observaciones
87.500	AMARILLO	Se mantiene el cumplimiento en rango verde de 21 de 24 registros del Programa Presupuestario E027, 8 de ellas con actividades en el trimestre.



MTRO. TEODORO ALMEYDA PEREZ  
 SUBDIRECTOR DE PLANEACIÓN Y EVALUACIÓN



MTRA. MARCELA ROSINA GOMEZ KU  
 DIRECTORA DE PLANEACIÓN Y EVALUACIÓN



LIC. TAREK SCANDAR MATTAR MOGUEL  
 RECTOR.

Elaboró

Revisó

Autorizó

INDICADORES

TRIMESTRE			
1	2	3	4

FECHA
10/07/2023

INSTITUCIÓN: 2112110310 - Universidad Tecnológica de la Riviera Maya  
 PROGRAMA PRESUPUESTARIO: M001 - Gestión y Apoyo Institucional  
 UNIDAD RESPONSABLE: 1310-1404 - Dirección de Administración y Finanzas  
 ACTIVIDAD: F.P.C01.A01 - Asistencia a las áreas sustantivas en funciones administrativas, jurídicas, de planeación, relaciones públicas u otras funciones de staff.

IDENTIFICACIÓN DEL INDICADOR	
Indicador	C01A01 - Porcentaje de presupuesto ejercido sobre el programado

VARIABLES			
NUMERADOR	Monto del presupuesto ejercido de la UTRM destinado a áreas de apoyo (o staff)	Unidad de Medida del Numerador	850 - Presupuesto Ejercido
DENOMINADOR	Total de presupuesto ejercido de la UTRM	Unidad de Medida del Denominador	850 - Presupuesto Ejercido

METAS												
Linea Base		Año Meta	Meta Programada	Tipo de Meta	Comportamiento del Indicador hacia la Meta	Tipo de Método	SemafORIZACIÓN					
Año:	2022		en el Año				Verde		Amarillo		Rojo	
Valor:	20.000	2023	20.000	ACUMULATIVA	DESCENDENTE	PORCENTAJE	19.000	21.000	21.000	22.000	19.000	22.000

Variable	Calendario Programado												
	Enero	Febrero	Marzo	Abril	Mayo	Junio	Julio	Agosto	Septiembre	Octubre	Noviembre	Diciembre	Total
NUMERADOR	0.000	0.000	2,560,231.600	0.000	0.000	3,051,547.000	0.000	0.000	2,888,191.800	0.000	0.000	2,449,532.400	10,949,502.800
DENOMINADOR	1.000	1.000	12,801,158.000	1.000	1.000	15,257,735.000	1.000	1.000	14,440,959.000	1.000	1.000	12,247,662.000	54,747,514.000

Variable	Calendario Modificado												
	Enero	Febrero	Marzo	Abril	Mayo	Junio	Julio	Agosto	Septiembre	Octubre	Noviembre	Diciembre	Total
NUMERADOR	0.000	0.000	2,560,231.600	0.000	0.000	3,051,547.000	0.000	0.000	2,888,191.800	0.000	0.000	2,449,532.400	10,949,502.800

MTRA. KEREM ARELI PINTO AGUILAR  
 ENCARGADA DE LA DIRECCIÓN DE ADMINISTRACIÓN Y FINANZAS

MTRA. MARCELA ROSINA GOMEZ KU  
 DIRECTORA DE PLANEACIÓN Y EVALUACIÓN

LIC. TAREK SCANDAR MATHAR MOGUEL  
 RECTOR.

Elaboró

Revisó

Autorizó

## INDICADORES

TRIMESTRE			
1	2	3	4

FECHA
10/07/2023

Variable	Calendario Modificado												
	Enero	Febrero	Marzo	Abril	Mayo	Junio	Julio	Agosto	Septiembre	Octubre	Noviembre	Diciembre	Total
DENOMINADOR	1.000	1.000	12,801,158.000	1.000	1.000	15,257,735.000	1.000	1.000	14,440,959.000	1.000	1.000	12,247,662.000	54,747,514.000


Variable	Calendario Ejecutado												
	Enero	Febrero	Marzo	Abril	Mayo	Junio	Julio	Agosto	Septiembre	Octubre	Noviembre	Diciembre	Total
NUMERADOR	0.000	0.000	3,041,146.130	0.000	0.000	3,707,885.460	0.000	0.000	0.000	0.000	0.000	0.000	6,749,031.590
DENOMINADOR	1.000	1.000	15,625,907.000	1.000	1.000	14,994,707.000	1.000	1.000	1.000	1.000	1.000	1.000	30,620,614.000

AVANCES PROGRAMÁTICOS								VARIACIÓN		
Trimestral			Acumulado					Trimestral		
Modificado	Ejecutado	Nivel de Cumplimiento	Modificado		Ejecutado		Nivel de Cumplimiento		Numerador	Denominador
abs	abs	%	abs	%	abs	%	%		%	%
20.000	24.728	123.640	20.000	100.000	22.041	110.204	110.204		21.508	-1.724
Observaciones										
Durante el trimestre en mención, se realizaron ajustes al presupuesto derivado del Convenio Federación-Estado modificando del 20 al 24% el presupuesto asignado en el trimestre para el programa M001.										

RESULTADOS		
Meta Anual Equivalente	Color del Semáforo	Observaciones
24.728	ROJO	Durante el trimestre en mención, se realizaron ajustes al presupuesto derivado del Convenio Federación-Estado modificando del 20 al 24% el presupuesto asignado en el trimestre para el programa M001. Y cuyo decremento se presentará una vez realizadas las adecuaciones al cierre del ejercicio.

  
 MTRA. KEREM ARELLANO AGUILAR  
 ENCARGADA DE LA DIRECCIÓN DE ADMINISTRACIÓN Y FINANZAS

  
 MTRA. MARCELA ROSINA GOMEZ KU  
 DIRECTORA DE PLANEACIÓN Y EVALUACIÓN

  
 LIC. TAREK SCANDAR MALTAR MOGUEL  
 RECTOR.

Elaboró

Revisó

Autorizó

INDICADORES

TRIMESTRE			
1	2	3	4

FECHA
10/07/2023

INSTITUCIÓN: 2112110310 - Universidad Tecnológica de la Riviera Maya  
 PROGRAMA PRESUPUESTARIO: M001 - Gestión y Apoyo Institucional  
 UNIDAD RESPONSABLE: 1310-1101 - Despacho de la Rectoría de la Universidad Tecnológica de la Riviera Maya  
 ACTIVIDAD: F.P.C01.A02 - Representación de la institución en reuniones y/o eventos Federales y Estatales.

IDENTIFICACIÓN DEL INDICADOR	
Indicador	C01A02 - Porcentaje de representaciones realizadas ante instituciones


VARIABLES			
NUMERADOR	Número de actividades ejecutadas	Unidad de Medida del Numerador	431 - Evento Participado
DENOMINADOR	Número de actividades programadas	Unidad de Medida del Denominador	435 - Evento Calendarizado


METAS													
Año:	Linea Base	Año Meta	Meta Programada en el Año	Tipo de Meta	Comportamiento del Indicador hacia la Meta	Tipo de Método	SemafORIZACIÓN						
							Verde	Amarillo		Rojo			
Valor:	2018	2023	100.000	100.000	ACUMULATIVA	ASCENDENTE	PORCENTAJE	95.000	105.000	90.000	94.999	89.999	105.001

Variable	Calendario Programado												
	Enero	Febrero	Marzo	Abril	Mayo	Junio	Julio	Agosto	Septiembre	Octubre	Noviembre	Diciembre	Total
NUMERADOR	0.000	0.000	15.000	0.000	0.000	15.000	0.000	0.000	15.000	0.000	0.000	15.000	60.000
DENOMINADOR	1.000	1.000	15.000	1.000	1.000	15.000	1.000	1.000	15.000	1.000	1.000	15.000	60.000

Variable	Calendario Modificado												
	Enero	Febrero	Marzo	Abril	Mayo	Junio	Julio	Agosto	Septiembre	Octubre	Noviembre	Diciembre	Total
NUMERADOR	0.000	0.000	15.000	0.000	0.000	15.000	0.000	0.000	15.000	0.000	0.000	15.000	60.000

  
 MTRO. TEODORO ALMEYDA PEREZ  
 SUBDIRECTOR DE PLANEACIÓN Y EVALUACIÓN

  
 MTRA. MARCELA ROSINA GOMEZ KU  
 DIRECTORA DE PLANEACIÓN Y EVALUACIÓN

  
 LIC. TAREK SCANDAR MATFAR MOGHE  
 RECTOR.

Elaboró

Revisó

Autorizó

**INDICADORES**

TRIMESTRE			
1	2	3	4

FECHA
10/07/2023

Variable	Calendario Modificado												
	Enero	Febrero	Marzo	Abril	Mayo	Junio	Julio	Agosto	Septiembre	Octubre	Noviembre	Diciembre	Total
DENOMINADOR	1.000	1.000	15.000	1.000	1.000	15.000	1.000	1.000	15.000	1.000	1.000	15.000	60.000

Variable	Calendario Ejecutado												
	Enero	Febrero	Marzo	Abril	Mayo	Junio	Julio	Agosto	Septiembre	Octubre	Noviembre	Diciembre	Total
NUMERADOR	0.000	0.000	16.000	0.000	0.000	15.000	0.000	0.000	0.000	0.000	0.000	0.000	31.000
DENOMINADOR	1.000	1.000	16.000	1.000	1.000	15.000	1.000	1.000	1.000	1.000	1.000	1.000	31.000

AVANCES PROGRAMÁTICOS								VARIACIÓN	
Trimestral			Acumulado					Trimestral	
Modificado	Ejecutado	Nivel de Cumplimiento	Modificado		Ejecutado		Nivel de Cumplimiento	Numerador	Denominador
abs	abs	%	abs	%	abs	%	%	%	%
100.000	100.000	100.000	100.000	100.000	100.000	100.000	100.000	0.000	0.000
								Observaciones	

RESULTADOS		
Meta Anual Equivalente	Color del Semáforo	Observaciones
100.000	VERDE	

  
 MTR. TEODORO ALMEYDA PEREZ

SUBDIRECTOR DE PLANEACIÓN Y EVALUACIÓN

  
 MTRA. MARCELA ROSINA GOMEZ KU

DIRECTORA DE PLANEACIÓN Y EVALUACIÓN

  
 LIC. TAREK SCANDAR MATTAR MOGUEL

RECTOR.

**Elaboró**

**Revisó**

**Autorizó**