

TRIMESTRE			
1	2	3	4

FECHA
31/01/2024

INSTITUCIÓN: 2112110310 - Universidad Tecnológica de la Riviera Maya

PROGRAMA PRESUPUESTARIO: M001 - Gestión y Apoyo Institucional

UNIDAD RESPONSABLE: 1310-1405 - Dirección de Planeación y Evaluación

FIN: F - Contribuir a consolidar la Gestión para Resultados como un modelo de cultura organizacional, directiva y de gestión que permita la creación de valor público en la administración pública estatal., mediante acciones de facilitación para el cumplimiento de metas sustantivas

IDENTIFICACIÓN DEL INDICADOR

Indicador PED1911 - Índice General de Avance en Pbr SED

VARIABLES

INDICE Índice General de Avances en Pbr-SED Entidades Federativas Unidad de Medida 502 - Índice

METAS

Línea Base	Año Meta	Meta Programada en el Año	Tipo de Meta	Comportamiento del Indicador hacia la Meta	Tipo de Método	SemafORIZACIÓN					
						Verde	Amarillo	Rojo			
Valor:	2023	78.000	NO ACUMULATIVA	ASCENDENTE	INDICE	74.100	81.900	70.200	74.099	70.199	81.901

Variable	Calendario Programado												
	Enero	Febrero	Marzo	Abril	Mayo	Junio	Julio	Agosto	Septiembre	Octubre	Noviembre	Diciembre	Total
INDICE	0.000	0.000	0.000	0.000	0.000	0.000	0.000	0.000	0.000	0.000	0.000	14.000	14.000

Variable	Calendario Modificado												
	Enero	Febrero	Marzo	Abril	Mayo	Junio	Julio	Agosto	Septiembre	Octubre	Noviembre	Diciembre	Total
INDICE	0.000	0.000	0.000	0.000	0.000	0.000	0.000	0.000	0.000	0.000	0.000	78.000	78.000


MTRA. MARCELA ROSINA GOMEZ KU

DIRECTORA DE PLANEACIÓN Y EVALUACIÓN


MTRA. MARCELA ROSINA GOMEZ KU

DIRECTORA DE PLANEACIÓN Y EVALUACIÓN


LIC. TAREK SCANDAR MATTAR MOGUEL

RECTOR.

Elaboró

Revisó

Autorizó

INDICADORES

TRIMESTRE			
1	2	3	4

FECHA
31/01/2024

Variable	Calendario Ejecutado												
	Enero	Febrero	Marzo	Abril	Mayo	Junio	Julio	Agosto	Septiembre	Octubre	Noviembre	Diciembre	Total
INDICE	0.000	0.000	0.000	0.000	0.000	0.000	0.000	0.000	0.000	0.000	0.000	75.600	75.600

AVANCES PROGRAMÁTICOS							
Trimestral			Acumulado				
Modificado	Ejecutado	Nivel de Cumplimiento	Modificado		Ejecutado		Nivel de Cumplimiento
abs	abs	%	abs	%	abs	%	%
78.000	75.600	96.923	78.000	100.000	75.600	96.923	96.923

RESULTADOS		
Meta Anual Equivalente	Color del Semáforo	Observaciones
75.600	VERDE	

MTRA. MARCELA ROSINA GOMEZ KU
DIRECTORA DE PLANEACIÓN Y EVALUACIÓN

MTRA. MARCELA ROSINA GOMEZ KU
DIRECTORA DE PLANEACIÓN Y EVALUACIÓN

LIC. TAREK SCANDAR MATTAR MOGUEL
RECTOR.

Elaboró

Revisó

Autorizó

TRIMESTRE			
1	2	3	4

FECHA
31/01/2024


INSTITUCIÓN: 2112110310 - Universidad Tecnológica de la Riviera Maya
PROGRAMA PRESUPUESTARIO: M001 - Gestión y Apoyo Institucional
UNIDAD RESPONSABLE: 1310-1405 - Dirección de Planeación y Evaluación
PROPÓSITO: F.P - La Administración Pública Estatal mejora la calidad del gasto público y promueve una adecuada rendición de cuentas.

IDENTIFICACIÓN DEL INDICADOR	
Indicador	09O1IO2 - Porcentaje de cumplimiento programático de metas sustantivas del Gobierno del Estado

VARIABLES			
NUMERADOR	Total de indicadores de Componentes y Actividades en los Programas Presupuestarios sustantivos de dependencias, entidades y órganos autónomos que alcanzan metas satisfactorias (rango verde) de acuerdo con su semaforización	Unidad de Medida del Numerador	500 - Indicadores de Componentes y Actividades
DENOMINADOR	Total de indicadores de Componentes y Actividades en los Programas Presupuestarios sustantivos de dependencias, entidades y órganos autónomos	Unidad de Medida del Denominador	500 - Indicadores de Componentes y Actividades

METAS												
Línea Base		Año Meta	Meta Programada	Tipo de	Comportamiento del	Tipo de	Semaforización					
Año:	Valor:		en el Año	Meta	Indicador hacia la Meta	Método	Verde	Amarillo	Rojo			
		2023	80.000	NO ACUMULATIVA	ASCENDENTE	PORCENTAJE	76.040	84.044	72.038	76.039	72.037	84.045

Variable	Calendario Programado												
	Enero	Febrero	Marzo	Abril	Mayo	Junio	Julio	Agosto	Septiembre	Octubre	Noviembre	Diciembre	Total
NUMERADOR	0.000	0.000	0.000	0.000	0.000	0.000	0.000	0.000	0.000	0.000	0.000	1,517.000	1,517.000
DENOMINADOR	1.000	1.000	1.000	1.000	1.000	1.000	1.000	1.000	1.000	1.000	1.000	1,595.000	1,595.000


MTRA. MARCELA ROSINA GOMEZ KU
DIRECTORA DE PLANEACIÓN Y EVALUACIÓN


MTRA. MARCELA ROSINA GOMEZ KU
DIRECTORA DE PLANEACIÓN Y EVALUACIÓN


LIC. TAREK SCANDAR MATTAR MOGUEL
RECTOR.

Elaboró

Revisó

Autorizó

INDICADORES

TRIMESTRE			
1	2	3	4

FECHA
31/01/2024

Variable	Calendario Modificado												
	Enero	Febrero	Marzo	Abril	Mayo	Junio	Julio	Agosto	Septiembre	Octubre	Noviembre	Diciembre	Total
NUMERADOR	0.000	0.000	0.000	0.000	0.000	0.000	0.000	0.000	0.000	0.000	0.000	1,151.000	1,151.000
DENOMINADOR	1.000	1.000	1.000	1.000	1.000	1.000	1.000	1.000	1.000	1.000	1.000	1,438.000	1,438.000

Variable	Calendario Ejecutado												
	Enero	Febrero	Marzo	Abril	Mayo	Junio	Julio	Agosto	Septiembre	Octubre	Noviembre	Diciembre	Total
NUMERADOR	0.000	0.000	0.000	0.000	0.000	0.000	0.000	0.000	0.000	0.000	0.000	1,129.000	1,129.000
DENOMINADOR	1.000	1.000	1.000	1.000	1.000	1.000	1.000	1.000	1.000	1.000	1.000	1,438.000	1,438.000

AVANCES PROGRAMÁTICOS								VARIACIÓN	
Trimestral			Acumulado					Trimestral	
Modificado	Ejecutado	Nivel de Cumplimiento	Modificado		Ejecutado		Nivel de Cumplimiento	Numerador	Denominador
abs	abs	%	abs	%	abs	%	%	%	%
80.042	78.512	98.089	80.042	100.000	78.512	98.089	98.089	-1.911	0.000
Observaciones									
Se refleja una diferencia de -1.49% con respecto a la meta programada.									

RESULTADOS		
Meta Anual Equivalente	Color del Semáforo	Observaciones
78.512	VERDE	



 MTRA. MARCELA ROSINA GOMEZ KU
 DIRECTORA DE PLANEACIÓN Y EVALUACIÓN



 MTRA. MARCELA ROSINA GOMEZ KU
 DIRECTORA DE PLANEACIÓN Y EVALUACIÓN



 LIC. TAREK SCANDAR MATTAR MOGUEL
 RECTOR.

Elaboró

Revisó

Autorizó

TRIMESTRE			
1	2	3	4

FECHA
24/01/2024

INSTITUCIÓN: 2112110310 - Universidad Tecnológica de la Riviera Maya
PROGRAMA PRESUPUESTARIO: M001 - Gestión y Apoyo Institucional
UNIDAD RESPONSABLE: 1310-1405 - Dirección de Planeación y Evaluación
COMPONENTE: F.P.C01 - Actividades de facilitación (apoyo) desarrolladas para el cumplimiento de metas de las áreas sustantivas

IDENTIFICACIÓN DEL INDICADOR

Indicador	C01 - Porcentaje de cumplimiento programático de metas sustantivas de la institución
-----------	--------------------------------------------------------------------------------------


VARIABLES

NUMERADOR	Total de indicadores de Componentes y Actividades en los Programas Presupuestarios sustantivos de la UTRM que alcanzan metas satisfactorias (rango verde) de acuerdo con su semaforización	Unidad de Medida del Numerador	500 - Indicadores de Componentes y Actividades
DENOMINADOR	Total de indicadores de Componentes y Actividades en los Programas Presupuestarios sustantivos de la UTRM	Unidad de Medida del Denominador	500 - Indicadores de Componentes y Actividades

METAS

Linea Base	Año Meta	Meta Programada en el Año	Tipo de Meta	Comportamiento del Indicador hacia la Meta	Tipo de Método	Semaforización					
						Verde	Amarillo	Rojo			
Año: 2016	2023	96.296	ACUMULATIVA	ASCENDENTE	PORCENTAJE	91.481	101.111	86.667	91.481	86.666	101.112
Valor:	100.000										

Variable	Calendario Programado												Total
	Enero	Febrero	Marzo	Abril	Mayo	Junio	Julio	Agosto	Septiembre	Octubre	Noviembre	Diciembre	
NUMERADOR	0.000	0.000	26.000	0.000	0.000	26.000	0.000	0.000	26.000	0.000	0.000	26.000	104.000
DENOMINADOR	1.000	1.000	27.000	1.000	1.000	27.000	1.000	1.000	27.000	1.000	1.000	27.000	108.000


MTRA. MARCELA ROSINA GOMEZ KU
DIRECTORA DE PLANEACIÓN Y EVALUACIÓN


MTRA. MARCELA ROSINA GOMEZ KU
DIRECTORA DE PLANEACIÓN Y EVALUACIÓN


LIC. TAREK SCANDAR MATTAR MOGUEL
RECTOR.

Elaboró

Revisó

Autorizó



GOBIERNO DEL ESTADO DE QUINTANA ROO
 FORMATO EVALUATORIO PROGRAMÁTICO DEL SIPPRES FESIPPRES-01
 INDICADORES

TRIMESTRE			
1	2	3	4


FECHA
24/01/2024


Variable	Calendario Modificado												Total
	Enero	Febrero	Marzo	Abril	Mayo	Junio	Julio	Agosto	Septiembre	Octubre	Noviembre	Diciembre	
NUMERADOR	0.000	0.000	26.000	0.000	0.000	26.000	0.000	0.000	26.000	0.000	0.000	26.000	104.000
DENOMINADOR	1.000	1.000	27.000	1.000	1.000	27.000	1.000	1.000	27.000	1.000	1.000	27.000	108.000

Variable	Calendario Ejecutado												Total
	Enero	Febrero	Marzo	Abril	Mayo	Junio	Julio	Agosto	Septiembre	Octubre	Noviembre	Diciembre	
NUMERADOR	0.000	0.000	23.000	0.000	0.000	21.000	0.000	0.000	19.000	0.000	0.000	18.000	81.000
DENOMINADOR	1.000	1.000	24.000	1.000	1.000	24.000	1.000	1.000	24.000	1.000	1.000	22.000	94.000

AVANCES PROGRAMÁTICOS									VARIACIÓN	
Trimestral			Acumulado						Trimestral	
Modificado	Ejecutado	Nivel de Cumplimiento	Modificado		Ejecutado		Nivel de Cumplimiento	Numerador	Denominador	
abs	abs	%	abs	%	abs	%	%	%	%	
96.296	81.818	84.965	96.296	100.000	86.170	89.484	89.484	-30.769	-18.519	
									Observaciones	
									3 indicadores menos de lo pronosticado en rango verde.	

RESULTADOS		
Meta Anual Equivalente	Color del Semáforo	Observaciones
81.818	ROJO	Dentro del trimestre se cuenta con la información de 24 indicadores (con o sin actividad) en el programa Presupuestario E027, de los cuales 6 no alcanzaron el rango verde a raíz de modificaciones en las políticas de operación, instrumentos rectores y cambios al interior de la institución.


 MTRA. MARCELA ROSINA GOMEZ KU
 DIRECTORA DE PLANEACIÓN Y EVALUACIÓN


 MTRA. MARCELA ROSINA GOMEZ KU
 DIRECTORA DE PLANEACIÓN Y EVALUACIÓN


 LIC. TAREK SCANDAR MATTAR MOGUEL
 RECTOR.

Elaboró

Revisó

Autorizó



TRIMESTRE			
1	2	3	4

FECHA
24/01/2024

INSTITUCIÓN: 2112110310 - Universidad Tecnológica de la Riviera Maya
PROGRAMA PRESUPUESTARIO: M001 - Gestión y Apoyo Institucional
UNIDAD RESPONSABLE: 1310-1404 - Dirección de Administración y Finanzas
ACTIVIDAD: F.P.C01.A01 - Asistencia a las áreas sustantivas en funciones administrativas, jurídicas, de planeación, relaciones públicas u otras funciones de staff.

IDENTIFICACIÓN DEL INDICADOR

Indicador	C01A01 - Porcentaje de presupuesto ejercido sobre el programado
-----------	-----------------------------------------------------------------

VARIABLES

NUMERADOR	Monto del presupuesto ejercido de la UTRM destinado a áreas de apoyo (o staff)	Unidad de Medida del Numerador	850 - Presupuesto Ejercido
DENOMINADOR	Total de presupuesto ejercido de la UTRM	Unidad de Medida del Denominador	850 - Presupuesto Ejercido

METAS

Linea Base		Año Meta	Meta Programada	Tipo de Meta	Comportamiento del Indicador hacia la Meta	Tipo de Método	Semaforización					
Año:	2022		en el Año				Verde		Amarillo		Rojo	
Valor:	20.000	2023	20.000	ACUMULATIVA	DESCENDENTE	PORCENTAJE	19.000	21.000	21.000	22.000	19.000	22.000

Variable	Calendario Programado												
	Enero	Febrero	Marzo	Abril	Mayo	Junio	Julio	Agosto	Septiembre	Octubre	Noviembre	Diciembre	Total
NUMERADOR	0.000	0.000	2,560,231.600	0.000	0.000	3,051,547.000	0.000	0.000	2,888,191.800	0.000	0.000	2,449,532.400	10,949,502.800
DENOMINADOR	1.000	1.000	12,801,158.000	1.000	1.000	15,257,735.000	1.000	1.000	14,440,959.000	1.000	1.000	12,247,662.000	54,747,514.000

Variable	Calendario Modificado												
	Enero	Febrero	Marzo	Abril	Mayo	Junio	Julio	Agosto	Septiembre	Octubre	Noviembre	Diciembre	Total
NUMERADOR	0.000	0.000	2,560,231.600	0.000	0.000	3,051,547.000	0.000	0.000	2,888,191.800	0.000	0.000	2,449,532.400	10,949,502.800

MTRA. KEREM ARELI PINTO AGUILAR

ENCARGADA DE LA DIRECCIÓN DE ADMINISTRACIÓN Y FINANZAS

Elaboró

MTRA. MARCELA ROSINA GOMEZ KU

DIRECTORA DE PLANEACIÓN Y EVALUACIÓN

Revisó

LIC. TAREK SCANDAB MATTAR MOGUEL

RECTOR.

Autorizó

TRIMESTRE			
1	2	3	4

FECHA
24/01/2024

Variable	Calendario Modificado												
	Enero	Febrero	Marzo	Abril	Mayo	Junio	Julio	Agosto	Septiembre	Octubre	Noviembre	Diciembre	Total
DENOMINADOR	1.000	1.000	12,801,158.000	1.000	1.000	15,257,735.000	1.000	1.000	14,440,959.000	1.000	1.000	12,247,662.000	54,747,514.000

Variable	Calendario Ejecutado												
	Enero	Febrero	Marzo	Abril	Mayo	Junio	Julio	Agosto	Septiembre	Octubre	Noviembre	Diciembre	Total
NUMERADOR	0.000	0.000	3,041,146.130	0.000	0.000	3,707,885.460	0.000	0.000	3,791,845.000	0.000	0.000	2,962,472.070	13,503,348.660
DENOMINADOR	1.000	1.000	15,625,907.000	1.000	1.000	14,994,707.000	1.000	1.000	15,017,583.000	1.000	1.000	22,581,082.530	68,219,279.530

AVANCES PROGRAMÁTICOS									VARIACIÓN	
Trimestral			Acumulado						Trimestral	
Modificado	Ejecutado	Nivel de Cumplimiento	Modificado		Ejecutado		Nivel de Cumplimiento	Numerador	Denominador	
abs	abs	%	abs	%	abs	%	%	%	%	
20.000	13.119	65.596	20.000	100.000	19.794	98.970	98.970	20.940	84.371	
									Observaciones	
									Variación de 10 millones en el presupuesto total trimestral	

RESULTADOS		
Meta Anual Equivalente	Color del Semáforo	Observaciones
13.119	ROJO	Durante el trimestre en mención se presentó una variación superior en el Programa Presupuestario Sustantivo, derivado de la adecuación por presupuesto no ejercido en trimestres previos y la ampliación presupuestal por Modificación al Convenio Federación-Estado, alcanzando de manera acumulada el objetivo de distribución.

MTRA. KEREM ARELLANO AGUILAR
ENCARGADA DE LA DIRECCIÓN DE ADMINISTRACIÓN Y FINANZAS

Elaboró

MTRA. MARCELA ROSINA GOMEZ KU
DIRECTORA DE PLANEACIÓN Y EVALUACIÓN

Revisó

LIC. TAREK SCANDAR MATTAR MOGUEL
RECTOR.

Autorizó

TRIMESTRE			
1	2	3	4

FECHA
24/01/2024

INSTITUCIÓN: 2112110310 - Universidad Tecnológica de la Riviera Maya
PROGRAMA PRESUPUESTARIO: M001 - Gestión y Apoyo Institucional
UNIDAD RESPONSABLE: 1310-1101 - Despacho de la Rectoría de la Universidad Tecnológica de la Riviera Maya
ACTIVIDAD: F.P.C01.A02 - Representación de la institución en reuniones y/o eventos Federales y Estatales.

IDENTIFICACIÓN DEL INDICADOR

Indicador C01A02 - Porcentaje de representaciones realizadas ante instituciones

VARIABLES

NUMERADOR	Número de actividades ejecutadas	Unidad de Medida del Numerador	431 - Evento Participado
DENOMINADOR	Número de actividades programadas	Unidad de Medida del Denominador	435 - Evento Calendarizado

METAS

Linea Base	Año Meta	Meta Programada en el Año	Tipo de Meta	Comportamiento del Indicador hacia la Meta	Tipo de Método	Semafización						
						Verde	Amarillo	Rojo				
Año: 2018	2023	100.000	ACUMULATIVA	ASCENDENTE	PORCENTAJE	95.000	105.000	90.000	94.999	89.999	105.001	
Valor:	100.000	2023	100.000	ACUMULATIVA	ASCENDENTE	PORCENTAJE	95.000	105.000	90.000	94.999	89.999	105.001

Variable	Calendario Programado												
	Enero	Febrero	Marzo	Abril	Mayo	Junio	Julio	Agosto	Septiembre	Octubre	Noviembre	Diciembre	Total
NUMERADOR	0.000	0.000	15.000	0.000	0.000	15.000	0.000	0.000	15.000	0.000	0.000	15.000	60.000
DENOMINADOR	1.000	1.000	15.000	1.000	1.000	15.000	1.000	1.000	15.000	1.000	1.000	15.000	60.000

Variable	Calendario Modificado												
	Enero	Febrero	Marzo	Abril	Mayo	Junio	Julio	Agosto	Septiembre	Octubre	Noviembre	Diciembre	Total
NUMERADOR	0.000	0.000	15.000	0.000	0.000	15.000	0.000	0.000	15.000	0.000	0.000	15.000	60.000

MTRA. MARCELA ROSINA GOMEZ KU

DIRECTORA DE PLANEACIÓN Y EVALUACIÓN

Elaboró

MTRA. MARCELA ROSINA GOMEZ KU

DIRECTORA DE PLANEACIÓN Y EVALUACIÓN

Revisó

LIC. FAREK SCANDAR MATTAR MOGUEL

RECTOR

Autorizó

INDICADORES

TRIMESTRE			
1	2	3	4


FECHA
24/01/2024


Variable	Calendario Modificado												
	Enero	Febrero	Marzo	Abril	Mayo	Junio	Julio	Agosto	Septiembre	Octubre	Noviembre	Diciembre	Total
DENOMINADOR	1.000	1.000	15.000	1.000	1.000	15.000	1.000	1.000	15.000	1.000	1.000	15.000	60.000

Variable	Calendario Ejecutado												
	Enero	Febrero	Marzo	Abril	Mayo	Junio	Julio	Agosto	Septiembre	Octubre	Noviembre	Diciembre	Total
NUMERADOR	0.000	0.000	16.000	0.000	0.000	15.000	0.000	0.000	15.000	0.000	0.000	7.000	53.000
DENOMINADOR	1.000	1.000	16.000	1.000	1.000	15.000	1.000	1.000	15.000	1.000	1.000	7.000	53.000

AVANCES PROGRAMÁTICOS								VARIACIÓN	
Trimestral			Acumulado					Trimestral	
Modificado	Ejecutado	Nivel de Cumplimiento	Modificado		Ejecutado		Nivel de Cumplimiento	Numerador	Denominador
abs	abs	%	abs	%	abs	%	%	%	%
100.000	100.000	100.000	100.000	100.000	100.000	100.000	100.000	-53.333	-53.333
								Observaciones	
								Invitación a 8 reuniones menos derivado del cambio de titularidad.	

RESULTADOS		
Meta Anual Equivalente	Color del Semáforo	Observaciones
100.000	VERDE	


MTRA. MARCELA ROSINA GOMEZ KU
DIRECTORA DE PLANEACIÓN Y EVALUACIÓN


MTRA. MARCELA ROSINA GOMEZ KU
DIRECTORA DE PLANEACIÓN Y EVALUACIÓN


LIC. TAREK SCANDAR MATTAR MOGUEL
RECTOR.

Elaboró

Revisó

Autorizó



TRIMESTRE			
1	2	3	4

FECHA
24/01/2024

INSTITUCIÓN: 2112110310 - Universidad Tecnológica de la Riviera Maya
 PROGRAMA PRESUPUESTARIO: E027 - Educación Superior
 UNIDAD RESPONSABLE: 1310-1101 - Despacho de la Rectoría de la Universidad Tecnológica de la Riviera Maya
 FIN: F - Contribuir a garantizar el acceso y permanencia a una educación inclusiva y de calidad en todos los niveles educativos, que promueva en los educandos aprendizajes para la vida mediante estrategias de atención a la demanda y permanencia en todos los niveles educativos.

IDENTIFICACIÓN DEL INDICADOR	
Indicador	PED2313 - Tasa de cobertura estatal de Educación Superior.

VARIABLES			
NUMERADOR	Total de alumnos matriculados en educación superior al inicio del ciclo escolar t	Unidad de Medida del Numerador	61 - Alumno
DENOMINADOR	Población estatal a mitad del año t en edad idónea o típica para cursar educación superior, 18 a 22 años	Unidad de Medida del Denominador	809 - Población

METAS												
Linea Base	Año Meta	Meta Programada en el Año	Tipo de Meta	Comportamiento del Indicador hacia la Meta	Tipo de Método	Semaforización						
						Verde		Amarillo		Rojo		
Año:												
Valor:	2023	0.000	NO ACUMULATIVA	ASCENDENTE	PORCENTAJE	33.515	37.043	31.751	33.514	31.750	37.043	

Variable	Calendario Programado												
	Enero	Febrero	Marzo	Abril	Mayo	Junio	Julio	Agosto	Septiembre	Octubre	Noviembre	Diciembre	Total
NUMERADOR	0.000	0.000	0.000	0.000	0.000	0.000	0.000	0.000	0.000	0.000	0.000	55,419.000	55,419.000
DENOMINADOR	1.000	1.000	1.000	1.000	1.000	1.000	1.000	1.000	1.000	1.000	1.000	157,089.000	157,089.000

MTRA. MARCELA ROSINA GOMEZ KU

DIRECTORA DE PLANEACIÓN Y EVALUACIÓN

Elaboró

MTRA. MARCELA ROSINA GOMEZ KU

DIRECTORA DE PLANEACIÓN Y EVALUACIÓN

Revisó

LIC. JAREK SCANDAR MATTAR MOGUEL

RECTOR.

Autorizó



GOBIERNO DEL ESTADO DE QUINTANA ROO
 FORMATO EVALUATORIO PROGRAMÁTICO DEL SIPPRES FESIPPRES-01
 INDICADORES

TRIMESTRE			
1	2	3	4


FECHA
24/01/2024


Variable	Calendario Modificado												
	Enero	Febrero	Marzo	Abril	Mayo	Junio	Julio	Agosto	Septiembre	Octubre	Noviembre	Diciembre	Total
NUMERADOR	0.000	0.000	0.000	0.000	0.000	0.000	0.000	0.000	0.000	0.000	0.000	55,419.000	55,419.000
DENOMINADOR	1.000	1.000	1.000	1.000	1.000	1.000	1.000	1.000	1.000	1.000	1.000	157,089.000	157,089.000

Variable	Calendario Ejecutado												
	Enero	Febrero	Marzo	Abril	Mayo	Junio	Julio	Agosto	Septiembre	Octubre	Noviembre	Diciembre	Total
NUMERADOR	0.000	0.000	0.000	0.000	0.000	0.000	0.000	0.000	0.000	0.000	0.000	51,651.000	51,651.000
DENOMINADOR	1.000	1.000	1.000	1.000	1.000	1.000	1.000	1.000	1.000	1.000	1.000	158,435.000	158,435.000

AVANCES PROGRAMÁTICOS									VARIACIÓN	
Trimestral			Acumulado						Trimestral	
Modificado	Ejecutado	Nivel de Cumplimiento	Modificado		Ejecutado		Nivel de Cumplimiento	Numerador	Denominador	
abs	abs	%	abs	%	abs	%	%	%	%	
35.279	32.601	92.409	35.279	100.000	32.601	92.409	92.409	-6.799	0.857	
									Observaciones	
									3 puntos porcentuales menor a lo estimado.	

RESULTADOS		
Meta Anual Equivalente	Color del Semáforo	Observaciones
32.601	AMARILLO	No se alcanzó la meta planteada debido a que se tomó como base la meta 2022 que estaba en el plan estatal anterior 2016-2022, por lo que no se pudo plantear una meta que considerara las nuevas estimaciones de matrícula. La actualización del plan estatal anterior se hizo en el 2019 pero en los años subsecuentes el fenómeno ocurrido durante la pandemia impactaría en el porcentaje de crecimiento de la matrícula que normalmente se tiene en el estado de Quintana Roo, y ya no se pudieron modificar las metas. De igual manera, cabe hacer la aclaración, que la fecha corte de la estadística es al 15 de diciembre, por lo que es probable que con la oficialización en el mes de febrero este resultado tenga una ligera modificación.


 MTRA. MARCELA ROSINA GOMEZ KU
 DIRECTORA DE PLANEACIÓN Y EVALUACIÓN


 MTRA. MARCELA ROSINA GOMEZ KU
 DIRECTORA DE PLANEACIÓN Y EVALUACIÓN


 LIC. TAREK SCANDAR MATTAR MOGUEL
 RECTOR.

Elaboró

Revisó

Autorizó



TRIMESTRE			
1	2	3	4

FECHA
24/01/2024

INSTITUCIÓN: 2112110310 - Universidad Tecnológica de la Riviera Maya

PROGRAMA PRESUPUESTARIO: E027 - Educación Superior

UNIDAD RESPONSABLE: 1310-1101 - Despacho de la Rectoría de la Universidad Tecnológica de la Riviera Maya

PROPÓSITO: F.P - Los alumnos de Educación Superior del municipio de Solidaridad aseguran la conclusión de sus estudios a través de programas y proyectos que favorezcan la calidad de la formación profesional.

IDENTIFICACIÓN DEL INDICADOR	
Indicador	1106E01 - Tasa de eficiencia terminal de educación superior

VARIABLES			
NUMERADOR	Número de alumnos egresados de educación superior en el ciclo escolar t	Unidad de Medida del Numerador	69 - Alumno Egresado
DENOMINADOR	Número de alumnos de nuevo ingreso a primer grado de educación superior que se inscribieron hace t-4 ciclos escolares	Unidad de Medida del Denominador	61 - Alumno

METAS											
Linea Base	Año Meta	Meta Programada en el Año	Tipo de Meta	Comportamiento del Indicador hacia la Meta	Tipo de Método	Semaforización					
						Verde	Amarillo		Rojo		
Año:											
Valor:	2023	70.030	NO ACUMULATIVA	ASCENDENTE	PORCENTAJE	66.532	73.536	63.031	66.532	63.030	73.536

Variable	Calendario Programado												
	Enero	Febrero	Marzo	Abril	Mayo	Junio	Julio	Agosto	Septiembre	Octubre	Noviembre	Diciembre	Total
NUMERADOR	0.000	0.000	0.000	0.000	0.000	0.000	0.000	0.000	0.000	0.000	0.000	9,699.000	9,699.000
DENOMINADOR	1.000	1.000	1.000	1.000	1.000	1.000	1.000	1.000	1.000	1.000	1.000	13,849.000	13,849.000

Variable	Calendario Modificado												
	Enero	Febrero	Marzo	Abril	Mayo	Junio	Julio	Agosto	Septiembre	Octubre	Noviembre	Diciembre	Total
NUMERADOR	0.000	0.000	0.000	0.000	0.000	0.000	0.000	0.000	0.000	0.000	0.000	9,699.000	9,699.000

MTRA. MARCELA ROSINA GOMEZ KU

DIRECTORA DE PLANEACIÓN Y EVALUACIÓN

MTRA. MARCELA ROSINA GOMEZ KU

DIRECTORA DE PLANEACIÓN Y EVALUACIÓN

LIC. TAREK SCANDAR MATTAR MOGUEL

RECTOR.

Elaboró

Revisó

Autorizó

INDICADORES

TRIMESTRE			
1	2	3	4


FECHA
24/01/2024

Variable	Calendario Modificado												
	Enero	Febrero	Marzo	Abril	Mayo	Junio	Julio	Agosto	Septiembre	Octubre	Noviembre	Diciembre	Total
DENOMINADOR	1.000	1.000	1.000	1.000	1.000	1.000	1.000	1.000	1.000	1.000	1.000	13,849.000	13,849.000

Variable	Calendario Ejecutado												
	Enero	Febrero	Marzo	Abril	Mayo	Junio	Julio	Agosto	Septiembre	Octubre	Noviembre	Diciembre	Total
NUMERADOR	0.000	0.000	0.000	0.000	0.000	0.000	0.000	0.000	0.000	0.000	0.000	8,346.000	8,346.000
DENOMINADOR	1.000	1.000	1.000	1.000	1.000	1.000	1.000	1.000	1.000	1.000	1.000	14,583.000	14,583.000

AVANCES PROGRAMÁTICOS								VARIACIÓN	
Trimestral			Acumulado					Trimestral	
Modificado	Ejecutado	Nivel de Cumplimiento	Modificado		Ejecutado		Nivel de Cumplimiento	Numerador	Denominador
abs	abs	%	abs	%	abs	%	%	%	%
70.034	57.231	81.719	70.034	100.000	57.231	81.719	81.719	-13.950	5.300
								Observaciones	
								13 puntos porcentuales menor a lo estimado.	

RESULTADOS		
Meta Anual Equivalente	Color del Semáforo	Observaciones
57.231	ROJO	No se alcanzó la meta planteada debido a que se tomó como base la meta 2022 que estaba en el plan estatal anterior 2016-2022, por lo que no se pudo plantear una meta que considerara las nuevas estimaciones de matrícula. La actualización del plan estatal anterior se hizo en el 2019 pero en los años subsecuentes el fenómeno ocurrido durante la pandemia impactaría en el porcentaje de crecimiento de la matrícula que normalmente se tiene en el estado de Quintana Roo, y ya no se pudieron modificar las metas. De igual manera, cabe hacer la aclaración, que la fecha corte de la estadística es al 15 de diciembre, por lo que es probable que con la oficialización en el mes de febrero este resultado tenga una ligera modificación.


MTRA. MARCELA ROSINA GOMEZ KU
DIRECTORA DE PLANEACIÓN Y EVALUACIÓN



MTRA. MARCELA ROSINA GOMEZ KU
DIRECTORA DE PLANEACIÓN Y EVALUACIÓN


LIC. TAREK SCANDAR MATTAR MOGUEL
RECTOR.

Elaboró

Revisó

Autorizó



INDICADORES

TRIMESTRE			
1	2	3	4

FECHA
24/01/2024

INSTITUCIÓN: 2112110310 - Universidad Tecnológica de la Riviera Maya
 PROGRAMA PRESUPUESTARIO: E027 - Educación Superior
 UNIDAD RESPONSABLE: 1310-1403 - Dirección de Vinculación
 COMPONENTE: F.P.C01 - Educación superior con calidad y pertinencia impartida.

IDENTIFICACIÓN DEL INDICADOR	
Indicador	C01I01 - Tasa de variación de matrícula atendida

VARIABLES			
NUMERADOR	Numero de alumnos en el ciclo escolar actual	Unidad de Medida del Numerador	65 - Alumno Atendido
DENOMINADOR	Número de alumnos en el ciclo escolar inmediato anterior	Unidad de Medida del Denominador	65 - Alumno Atendido

METAS												
Linea Base		Año Meta	Meta Programada	Tipo de Meta	Comportamiento del Indicador hacia la Meta	Tipo de Método	Semaforización					
Año:	2022		en el Año				Verde	Amarillo	Rojo			
Valor:	2.446	2023	8.264	NO ACUMULATIVA	ASCENDENTE	TASA DE VARIACION	7.851	8.678	7.438	7.851	7.438	8.678

Variable	Calendario Programado												
	Enero	Febrero	Marzo	Abril	Mayo	Junio	Julio	Agosto	Septiembre	Octubre	Noviembre	Diciembre	Total
NUMERADOR	0.000	0.000	0.000	0.000	0.000	0.000	0.000	0.000	1,179.000	0.000	9.000	0.000	1,179.000
DENOMINADOR	1.000	1.000	1.000	1.000	1.000	1.000	1.000	1.000	1,089.000	1.000	1.000	1.000	1,089.000

LIC. LIZETTE ALONZO NOVELO
DIRECTORA DE VINCULACIÓN

MTRA. MARCELA ROSINA GOMEZ KU
DIRECTORA DE PLANEACIÓN Y EVALUACIÓN

LIC. TAREK SCANDAR MAFTAR MOGUEL
RECTOR.

Elaboró

Revisó

Autorizó



GOBIERNO DEL ESTADO DE QUINTANA ROO
 FORMATO EVALUATORIO PROGRAMÁTICO DEL SIPPRES FESIPPRES-01
 INDICADORES

TRIMESTRE			
1	2	3	4

FECHA
24/01/2024

Variable	Calendario Modificado												
	Enero	Febrero	Marzo	Abril	Mayo	Junio	Julio	Agosto	Septiembre	Octubre	Noviembre	Diciembre	Total
NUMERADOR	0.000	0.000	0.000	0.000	0.000	0.000	0.000	0.000	1,179.000	0.000	0.000	0.000	1,179.000
DENOMINADOR	1.000	1.000	1.000	1.000	1.000	1.000	1.000	1.000	1,089.000	1.000	1.000	1.000	1,089.000

Variable	Calendario Ejecutado												
	Enero	Febrero	Marzo	Abril	Mayo	Junio	Julio	Agosto	Septiembre	Octubre	Noviembre	Diciembre	Total
NUMERADOR	0.000	0.000	0.000	0.000	0.000	0.000	0.000	0.000	1,145.000	0.000	0.000	0.000	1,145.000
DENOMINADOR	1.000	1.000	1.000	1.000	1.000	1.000	1.000	1.000	1,061.000	1.000	1.000	1.000	1,061.000

AVANCES PROGRAMÁTICOS								VARIACIÓN	
Trimestral			Acumulado					Trimestral	
Modificado	Ejecutado	Nivel de Cumplimiento	Modificado		Ejecutado		Nivel de Cumplimiento	Numerador	Denominador
abs	abs	%	abs	%	abs	%	%	%	%
0.000	0.000	0.000	0.000	0.000	0.000	0.000	0.000	0.000	0.000
								Observaciones	

RESULTADOS		
Meta Anual Equivalente	Color del Semáforo	Observaciones
0.000	SIN META	

LIC. LIZETTE ALONZO NOVELO
 DIRECTORA DE VINCULACIÓN

MTRA. MARCELA ROSINA GOMEZ KU
 DIRECTORA DE PLANEACIÓN Y EVALUACIÓN

LIC. TAREK SCANDAR MARTAR MOGUEL
 RECTOR.

Elaboró

Revisó

Autorizó

TRIMESTRE			
1	2	3	4

FECHA
24/01/2024

INSTITUCIÓN: 2112110310 - Universidad Tecnológica de la Riviera Maya
PROGRAMA PRESUPUESTARIO: E027 - Educación Superior
UNIDAD RESPONSABLE: 1310-1403 - Dirección de Vinculación
ACTIVIDAD: F.P.C01.A01 - Incremento de la Matrícula educativa del nivel TSU y Licenciatura.

IDENTIFICACIÓN DEL INDICADOR	
Indicador	C01A01 - Tasa de variación de alumnos de nuevo ingreso

VARIABLES			
NUMERADOR	Número de alumnos de nuevo ingreso en el ciclo escolar actual	Unidad de Medida del Numerador	65 - Alumno Atendido
DENOMINADOR	Número de alumnos de nuevo ingreso en el ciclo escolar inmediato anterior	Unidad de Medida del Denominador	65 - Alumno Atendido

METAS												
Línea Base		Año Meta	Meta Programada	Tipo de Meta	Comportamiento del Indicador hacia la Meta	Tipo de Método	Semaforización					
Año:	2022		en el Año				Verde		Amarillo		Rojo	
Valor:	5.068	2023	5.751	NO ACUMULATIVA	ASCENDENTE	TASA DE VARIACION	5.464	6.039	5.176	5.464	5.176	6.039

Variable	Calendario Programado												
	Enero	Febrero	Marzo	Abril	Mayo	Junio	Julio	Agosto	Septiembre	Octubre	Noviembre	Diciembre	Total
NUMERADOR	0.000	0.000	0.000	0.000	0.000	0.000	0.000	0.000	570.000	0.000	0.000	0.000	570.000
DENOMINADOR	1.000	1.000	1.000	1.000	1.000	1.000	1.000	1.000	539.000	1.000	1.000	1.000	539.000

LIC. LIZETTE ALONZO NOVELO

DIRECTORA DE VINCULACIÓN

Elaboró

MTRA. MARCELA ROSINA GOMEZ KU

DIRECTORA DE PLANEACIÓN Y EVALUACIÓN

Revisó

LIC. TAREK SCANDAR MATTAR MOGUEL

RECTOR.

Autorizó



GOBIERNO DEL ESTADO DE QUINTANA ROO
 FORMATO EVALUATORIO PROGRAMÁTICO DEL SIPPRES FESIPPRES-01
 INDICADORES

TRIMESTRE			
1	2	3	4


FECHA
24/01/2024


Variable	Calendario Modificado												
	Enero	Febrero	Marzo	Abril	Mayo	Junio	Julio	Agosto	Septiembre	Octubre	Noviembre	Diciembre	Total
NUMERADOR	0.000	0.000	0.000	0.000	0.000	0.000	0.000	0.000	570.000	0.000	0.000	0.000	570.000
DENOMINADOR	1.000	1.000	1.000	1.000	1.000	1.000	1.000	1.000	539.000	1.000	1.000	1.000	539.000

Variable	Calendario Ejecutado												
	Enero	Febrero	Marzo	Abril	Mayo	Junio	Julio	Agosto	Septiembre	Octubre	Noviembre	Diciembre	Total
NUMERADOR	0.000	0.000	0.000	0.000	0.000	0.000	0.000	0.000	553.000	0.000	0.000	0.000	553.000
DENOMINADOR	1.000	1.000	1.000	1.000	1.000	1.000	1.000	1.000	539.000	1.000	1.000	1.000	539.000

AVANCES PROGRAMÁTICOS									VARIACIÓN	
Trimestral			Acumulado						Trimestral	
Modificado	Ejecutado	Nivel de Cumplimiento	Modificado		Ejecutado		Nivel de Cumplimiento	Numerador	Denominador	
abs	abs	%	abs	%	abs	%	%	%	%	
0.000	0.000	0.000	0.000	0.000	0.000	0.000	0.000	0.000	0.000	
									Observaciones	

RESULTADOS		
Meta Anual Equivalente	Color del Semáforo	Observaciones
0.000	SIN META	


 LIC. LIZETTE ALONZO NOVELO
 DIRECTORA DE VINCULACIÓN



 MTRA. MARCELA ROSINA GOMEZ KU
 DIRECTORA DE PLANEACIÓN Y EVALUACIÓN


 LIC. TAREK SCANDAR MATTAR MOGUEL
 RECTOR.

Elaboró

Revisó

Autorizó



TRIMESTRE			
1	2	3	4

FECHA
24/01/2024

INSTITUCIÓN: 2112110310 - Universidad Tecnológica de la Riviera Maya
PROGRAMA PRESUPUESTARIO: E027 - Educación Superior
UNIDAD RESPONSABLE: 1310-1403 - Dirección de Vinculación
ACTIVIDAD: F.P.C01.A02 - Ampliación de la cobertura de los programas de educación continua de la Universidad.

IDENTIFICACIÓN DEL INDICADOR	
Indicador	C01A02 - Porcentaje de Cursos ofertados

VARIABLES			
NUMERADOR	Total de cursos realizados	Unidad de Medida del Numerador	277 - Curso Realizado
DENOMINADOR	Total de cursos programados	Unidad de Medida del Denominador	276 - Curso programado


METAS												
Linea Base		Año Meta	Meta Programada	Tipo de Meta	Comportamiento del Indicador hacia la Meta	Tipo de Método	Semaforización					
Año:	2016		en el Año				Verde		Amarillo		Rojo	
Valor:	100.000	2023	100.000	ACUMULATIVA	ASCENDENTE	PORCENTAJE	95.000	105.000	90.000	94.999	89.999	105.001

Variable	Calendario Programado												
	Enero	Febrero	Marzo	Abril	Mayo	Junio	Julio	Agosto	Septiembre	Octubre	Noviembre	Diciembre	Total
NUMERADOR	0.000	0.000	1.000	0.000	0.000	1.000	0.000	1.000	0.000	1.000	0.000	1.000	5.000
DENOMINADOR	1.000	1.000	1.000	1.000	1.000	1.000	1.000	1.000	1.000	1.000	1.000	1.000	5.000

Variable	Calendario Modificado												
	Enero	Febrero	Marzo	Abril	Mayo	Junio	Julio	Agosto	Septiembre	Octubre	Noviembre	Diciembre	Total
NUMERADOR	0.000	0.000	1.000	0.000	0.000	1.000	0.000	1.000	0.000	1.000	0.000	1.000	5.000


LIC. LIZETTE ALONZO NOVELO

DIRECTORA DE VINCULACIÓN


MTRA. MARCELA ROSINA GOMEZ KU

DIRECTORA DE PLANEACIÓN Y EVALUACIÓN


LIC. TAREK SCANDAR MATLAR MOBUEL

RECTOR.

Elaboró

Revisó

Autorizó

INDICADORES

TRIMESTRE			
1	2	3	4

FECHA
24/01/2024

Variable	Calendario Modificado												
	Enero	Febrero	Marzo	Abril	Mayo	Junio	Julio	Agosto	Septiembre	Octubre	Noviembre	Diciembre	Total
DENOMINADOR	1.000	1.000	1.000	1.000	1.000	1.000	1.000	1.000	1.000	1.000	1.000	1.000	5.000

Variable	Calendario Ejecutado												
	Enero	Febrero	Marzo	Abril	Mayo	Junio	Julio	Agosto	Septiembre	Octubre	Noviembre	Diciembre	Total
NUMERADOR	0.000	1.000	0.000	0.000	0.000	0.000	0.000	0.000	0.000	0.000	0.000	0.000	1.000
DENOMINADOR	1.000	1.000	1.000	1.000	1.000	1.000	1.000	1.000	1.000	1.000	1.000	1.000	1.000

AVANCES PROGRAMÁTICOS								VARIACIÓN	
Trimestral			Acumulado					Trimestral	
Modificado	Ejecutado	Nivel de Cumplimiento	Modificado		Ejecutado		Nivel de Cumplimiento	Numerador	Denominador
abs	abs	%	abs	%	abs	%	%	%	%
100.000	0.000	0.000	100.000	100.000	100.000	100.000	100.000	-100.000	-100.000
								Observaciones	
								2 cursos menos a lo programado	

RESULTADOS		
Meta Anual Equivalente	Color del Semáforo	Observaciones
0.000	ROJO	Derivado de los cambios en la titularidad del área de Educación Continua, no se reportan cursos impartidos de los dos programados durante el trimestre en evaluación. Se retomarán los proyectos a partir del primer semestre del 2024.

LIC. LIZETTE ALONZO NOVELO
DIRECTORA DE VINCULACIÓN

MTRA. MARCELA ROSINA GOMEZ KU
DIRECTORA DE PLANEACIÓN Y EVALUACIÓN

LIC. TAREK SCANDAR MATTAR MOGUEL
RECTOR.

Elaboró

Revisó

Autorizó

TRIMESTRE			
1	2	3	4

FECHA
24/01/2024

INSTITUCIÓN: 2112110310 - Universidad Tecnológica de la Riviera Maya
PROGRAMA PRESUPUESTARIO: E027 - Educación Superior
UNIDAD RESPONSABLE: 1310-1402 - Dirección Académica
ACTIVIDAD: F.P.C01.A03 - Actualización de programas educativos pertinentes con la vocación productiva del área de influencia de la Universidad.

IDENTIFICACIÓN DEL INDICADOR	
Indicador	C01A03 - Porcentaje de programas educativos actualizados

VARIABLES			
NUMERADOR	Número de PE pertinentes	Unidad de Medida del Numerador	798 - Plan y Programa de Estudio Actualizado
DENOMINADOR	Número de PE ofertados	Unidad de Medida del Denominador	883 - Programa Educativo

METAS												
Linea Base		Año Meta	Meta Programada en el Año	Tipo de Meta	Comportamiento del Indicador hacia la Meta	Tipo de Método	Semaforización					
Año:	2016						Verde	Amarillo	Rojo			
Valor:	100.000	2023	100.000	NO ACUMULATIVA	ASCENDENTE	PORCENTAJE	95.000	105.000	90.000	94.999	89.999	105.001

Variable	Calendario Programado												
	Enero	Febrero	Marzo	Abril	Mayo	Junio	Julio	Agosto	Septiembre	Octubre	Noviembre	Diciembre	Total
NUMERADOR	14.000	0.000	0.000	0.000	14.000	0.000	0.000	0.000	16.000	0.000	0.000	0.000	14.727
DENOMINADOR	14.000	1.000	1.000	1.000	14.000	1.000	1.000	1.000	16.000	1.000	1.000	1.000	14.727

Variable	Calendario Modificado												
	Enero	Febrero	Marzo	Abril	Mayo	Junio	Julio	Agosto	Septiembre	Octubre	Noviembre	Diciembre	Total
NUMERADOR	14.000	0.000	0.000	0.000	14.000	0.000	0.000	0.000	16.000	0.000	0.000	0.000	14.727

MTRA. NEYFI IVETTE CASTILLO SALGADO
 ENCARGADA DE LA DIRECCIÓN ACADÉMICA

MTRA. MARCELA ROSINA GOMEZ KU
 DIRECTORA DE PLANEACIÓN Y EVALUACIÓN

LIC. TAREK SGANDAR MATTA MOQUEL
 RECTOR.

Elaboró

Revisó

Autorizó





GOBIERNO DEL ESTADO DE QUINTANA ROO
FORMATO EVALUATORIO PROGRAMÁTICO DEL SIPPRES FESIPPRES-01
INDICADORES

TRIMESTRE			
1	2	3	4

FECHA
24/01/2024


Variable	Calendario Modificado												
	Enero	Febrero	Marzo	Abril	Mayo	Junio	Julio	Agosto	Septiembre	Octubre	Noviembre	Diciembre	Total
DENOMINADOR	14.000	1.000	1.000	1.000	14.000	1.000	1.000	1.000	16.000	1.000	1.000	1.000	14.727


Variable	Calendario Ejecutado												
	Enero	Febrero	Marzo	Abril	Mayo	Junio	Julio	Agosto	Septiembre	Octubre	Noviembre	Diciembre	Total
NUMERADOR	14.000	0.000	0.000	0.000	14.000	0.000	0.000	0.000	16.000	0.000	0.000	0.000	14.727
DENOMINADOR	14.000	1.000	1.000	1.000	14.000	1.000	1.000	1.000	16.000	1.000	1.000	1.000	14.727

AVANCES PROGRAMÁTICOS								VARIACIÓN	
Trimestral			Acumulado					Trimestral	
Modificado	Ejecutado	Nivel de Cumplimiento	Modificado		Ejecutado		Nivel de Cumplimiento	Numerador	Denominador
abs	abs	%	abs	%	abs	%	%	%	%
0.000	0.000	0.000	0.000	0.000	0.000	0.000	0.000	0.000	0.000
Observaciones									

RESULTADOS		
Meta Anual Equivalente	Color del Semáforo	Observaciones
0.000	SIN META	


MTRA. NEYFI IVETTE CASTILLO SALGADO
ENCARGADA DE LA DIRECCIÓN ACADEMICA


MTRA. MARCELA ROSINA GOMEZ KU
DIRECTORA DE PLANEACIÓN Y EVALUACIÓN


LIC. TAREK SCANDAR MATTAR MOGUEL
RECTOR.

Elaboró

Revisó

Autorizó



INDICADORES

TRIMESTRE			
1	2	3	4

FECHA
24/01/2024

INSTITUCIÓN: 2112110310 - Universidad Tecnológica de la Riviera Maya
 PROGRAMA PRESUPUESTARIO: E027 - Educación Superior
 UNIDAD RESPONSABLE: 1310-1402 - Dirección Académica
 ACTIVIDAD: F.P.C01.A04 - Realización de viajes de prácticas para reforzar competencias profesionales adquiridas en las asignaturas de los programas educativos.


IDENTIFICACIÓN DEL INDICADOR	
Indicador:	C01A04 - Porcentaje de viajes de prácticas realizados.


VARIABLES			
NUMERADOR	Número de viajes de prácticas realizados	Unidad de Medida del Numerador	840 - Practica
DENOMINADOR	Número de viajes de prácticas programados	Unidad de Medida del Denominador	840 - Practica


METAS												
Línea Base		Año Meta	Meta Programada	Tipo de Meta	Comportamiento del Indicador hacia la Meta	Tipo de Método	Semaforización					
Año:	2016		en el Año				Verde	Amarillo	Rojo			
Valor:	100.000	2023	100.000	ACUMULATIVA	ASCENDENTE	PORCENTAJE	95.000	105.000	90.000	94.999	89.999	105.001

Variable	Calendario Programado												
	Enero	Febrero	Marzo	Abril	Mayo	Junio	Julio	Agosto	Septiembre	Octubre	Noviembre	Diciembre	Total
NUMERADOR	0.000	0.000	2.000	5.000	0.000	1.000	0.000	6.000	1.000	0.000	3.000	0.000	18.000
DENOMINADOR	1.000	1.000	2.000	5.000	1.000	1.000	1.000	6.000	1.000	1.000	3.000	1.000	18.000

Variable	Calendario Modificado												
	Enero	Febrero	Marzo	Abril	Mayo	Junio	Julio	Agosto	Septiembre	Octubre	Noviembre	Diciembre	Total
NUMERADOR	0.000	0.000	2.000	5.000	0.000	1.000	0.000	6.000	1.000	0.000	3.000	0.000	18.000


 MTRA. NEYFI IVETTE CASTILLO SALGADO
 ENCARGADA DE LA DIRECCIÓN ACADÉMICA


 MTRA. MARCELA ROSINA GOMEZ KU
 DIRECTORA DE PLANEACIÓN Y EVALUACIÓN


 LIC. TAREK SCANDAR MALTAB MOQUEL
 RECTOR.

Elaboró Revisó Autorizó



GOBIERNO DEL ESTADO DE QUINTANA ROO
 FORMATO EVALUATORIO PROGRAMÁTICO DEL SIPPRES FESIPPRES-01

INDICADORES

TRIMESTRE			
1	2	3	4

FECHA
24/01/2024


Variable	Calendario Modificado												
	Enero	Febrero	Marzo	Abril	Mayo	Junio	Julio	Agosto	Septiembre	Octubre	Noviembre	Diciembre	Total
DENOMINADOR	1.000	1.000	2.000	5.000	1.000	1.000	1.000	6.000	1.000	1.000	3.000	1.000	18.000

Variable	Calendario Ejecutado												
	Enero	Febrero	Marzo	Abril	Mayo	Junio	Julio	Agosto	Septiembre	Octubre	Noviembre	Diciembre	Total
NUMERADOR	0.000	1.000	2.000	1.000	1.000	3.000	6.000	3.000	1.000	0.000	3.000	0.000	21.000
DENOMINADOR	1.000	1.000	2.000	1.000	1.000	4.000	6.000	3.000	1.000	1.000	3.000	1.000	22.000

AVANCES PROGRAMÁTICOS									VARIACIÓN	
Trimestral			Acumulado						Trimestral	
Modificado	Ejecutado	Nivel de Cumplimiento	Modificado		Ejecutado		Nivel de Cumplimiento		Numerador	Denominador
abs	abs	%	abs	%	abs	%	%		%	%
100.000	100.000	100.000	100.000	100.000	95.455	95.455	95.455		0.000	0.000
Observaciones										

RESULTADOS		
Meta Anual Equivalente	Color del Semáforo	Observaciones
100.000	VERDE	


 MTRA. NEYFI IVETTE CASTILLO SALGADO
 ENCARGADA DE LA DIRECCIÓN ACADEMICA


 MTRA. MARCELA ROSINA GOMEZ KU
 DIRECTORA DE PLANEACIÓN Y EVALUACIÓN


 LIC. TAREK SCANDAR MATAR MOGUEL
 RECTOR.

Elaboró

Revisó

Autorizó



INDICADORES

TRIMESTRE			
1	2	3	4

FECHA
24/01/2024

INSTITUCIÓN: 2112110310 - Universidad Tecnológica de la Riviera Maya
 PROGRAMA PRESUPUESTARIO: E027 - Educación Superior
 UNIDAD RESPONSABLE: 1310-1402 - Dirección Académica
 COMPONENTE: F.P.C01 - Educación superior con calidad y pertinencia impartida.

IDENTIFICACIÓN DEL INDICADOR	
Indicador	C01102 - Porcentaje de egreso

VARIABLES			
NUMERADOR	Alumnos Egresados en ciclo escolar t	Unidad de Medida del Numerador	69 - Alumno Egresado
DENOMINADOR	Matrícula inicial del último grado (estadias) en el ciclo escolar t	Unidad de Medida del Denominador	74 - Alumno Matriculado

METAS												
Línea Base		Año Meta	Meta Programada	Tipo de Meta	Comportamiento del Indicador hacia la Meta	Tipo de Método	Semaforización					
Año:	2022		en el Año				Verde	Amarillo	Rojo			
Valor:	0.000	2023	94.706	NO ACUMULATIVA	ASCENDENTE	PORCENTAJE	89.971	99.441	85.235	89.970	85.234	99.442

Variable	Calendario Programado												
	Enero	Febrero	Marzo	Abril	Mayo	Junio	Julio	Agosto	Septiembre	Octubre	Noviembre	Diciembre	Total
NUMERADOR	0.000	0.000	0.000	0.000	0.000	0.000	0.000	0.000	0.000	0.000	0.000	322.000	322.000
DENOMINADOR	1.000	1.000	1.000	1.000	1.000	1.000	1.000	1.000	1.000	1.000	1.000	340.000	340.000

Variable	Calendario Modificado												
	Enero	Febrero	Marzo	Abril	Mayo	Junio	Julio	Agosto	Septiembre	Octubre	Noviembre	Diciembre	Total
NUMERADOR	0.000	0.000	0.000	0.000	0.000	0.000	0.000	0.000	0.000	0.000	0.000	322.000	322.000

MTRA. NEYFI MEXIC CASTILLO SALGADO
ENCARGADA DE LA DIRECCIÓN ACADEMICA

MTRA. MARCELA ROSINA GOMEZ KU
DIRECTORA DE PLANEACIÓN Y EVALUACIÓN

LIC. FAREK SCANDAR MATTAR MOGUEL
RECTOR.

Elaboró

Revisó

Autorizó

TRIMESTRE			
1	2	3	4

FECHA
24/01/2024

Variable	Calendario Modificado													
	Enero	Febrero	Marzo	Abril	Mayo	Junio	Julio	Agosto	Septiembre	Octubre	Noviembre	Diciembre	Total	
DENOMINADOR	1.000	1.000	1.000	1.000	1.000	1.000	1.000	1.000	1.000	1.000	1.000	1.000	340.000	340.000

Variable	Calendario Ejecutado													
	Enero	Febrero	Marzo	Abril	Mayo	Junio	Julio	Agosto	Septiembre	Octubre	Noviembre	Diciembre	Total	
NUMERADOR	0.000	0.000	0.000	0.000	0.000	0.000	0.000	0.000	0.000	0.000	0.000	0.000	227.000	227.000
DENOMINADOR	1.000	1.000	1.000	1.000	1.000	1.000	1.000	1.000	1.000	1.000	1.000	1.000	339.000	339.000

AVANCES PROGRAMÁTICOS									VARIACION	
Trimestral			Acumulado						Trimestral	
Modificado	Ejecutado	Nivel de Cumplimiento	Modificado		Ejecutado		Nivel de Cumplimiento		Numerador	Denominador
abs	abs	%	abs	%	abs	%	abs	%	%	%
94.706	66.962	70.705	94.706	100.000	66.962	70.705	70.705		-29.503	-0.294
Observaciones										
95 estudiantes menos de lo programado .										

RESULTADOS		
Meta Anual Equivalente	Color del Semáforo	Observaciones
66.962	ROJO	Durante el año se tenía estimado un egreso de 322 alumnos, de los cuales sólo egresaron 227 de manera efectiva, esto en atención a diversos factores de índoles económico y social que se seguirán tratando a través de los programas de tutorías y programas de becas académicas.

MTRA. NEYFI IVELTE CASTILLO SALGADO
ENCARGADA DE LA DIRECCIÓN ACADÉMICA

MTRA. MARCELA ROSINA GOMEZ KU
DIRECTORA DE PLANEACIÓN Y EVALUACIÓN

LIC. JABEK SCANDAR MATTAR MOGUEL
RECTOR.

Elaboró **Revisó** **Autorizó**



INDICADORES

TRIMESTRE			
1	2	3	4

FECHA
24/01/2024

INSTITUCIÓN: 2112110310 - Universidad Tecnológica de la Riviera Maya
 PROGRAMA PRESUPUESTARIO: E027 - Educación Superior
 UNIDAD RESPONSABLE: 1310-1402 - Dirección Académica
 COMPONENTE: F.P.C02 - Estudiantes atendidos en programas educativos acreditados por su calidad.

IDENTIFICACIÓN DEL INDICADOR	
Indicador	C02I01 - Porcentaje de estudiantes atendidos con los programas educativos reconocidos por su calidad.

VARIABLES			
NUMERADOR	Número de programas educativos acreditados por COPAES o CIEES	Unidad de Medida del Numerador	884 - Programa Educativo Acreditado
DENOMINADOR	Número total de programas educativos que cumplen los requisitos para acreditarse	Unidad de Medida del Denominador	886 - Programa Educativo Evaluable

METAS												
Linea Base		Año Meta	Meta Programada	Tipo de Meta	Comportamiento del Indicador hacia la Meta	Tipo de Método	Semaforización					
Año:	2022		en el Año				Verde	Amarillo	Rojo			
Valor:	77.130	2023	81.510	NO ACUMULATIVA	ASCENDENTE	PORCENTAJE	77.434	85.585	73.359	77.433	73.358	85.586

Variable	Calendario Programado												
	Enero	Febrero	Marzo	Abril	Mayo	Junio	Julio	Agosto	Septiembre	Octubre	Noviembre	Diciembre	Total
NUMERADOR	0.000	0.000	0.000	0.000	0.000	0.000	0.000	0.000	961.000	0.000	0.000	0.000	961.000
DENOMINADOR	1.000	1.000	1.000	1.000	1.000	1.000	1.000	1.000	1,179.000	1.000	1.000	1.000	1,179.000

Variable	Calendario Modificado												
	Enero	Febrero	Marzo	Abril	Mayo	Junio	Julio	Agosto	Septiembre	Octubre	Noviembre	Diciembre	Total
NUMERADOR	0.000	0.000	0.000	0.000	0.000	0.000	0.000	0.000	961.000	0.000	0.000	0.000	961.000

MTRA. NEYFI VEYTE GASTILLO SALGADO
ENCARGADA DE LA DIRECCIÓN ACADÉMICA

MTRA. MARCELA ROSINA GOMEZ KU
DIRECTORA DE PLANEACIÓN Y EVALUACIÓN

LIC. FAREK SCANDAR MATTAR MOSUEL
RECTOR.

Elaboró

Revisó

Autorizó



GOBIERNO DEL ESTADO DE QUINTANA ROO
FORMATO EVALUATORIO PROGRAMÁTICO DEL SIPPRES FESIPPRES-01
INDICADORES

TRIMESTRE			
1	2	3	4

FECHA
24/01/2024


Variable	Calendario Modificado												
	Enero	Febrero	Marzo	Abril	Mayo	Junio	Julio	Agosto	Septiembre	Octubre	Noviembre	Diciembre	Total
DENOMINADOR	1.000	1.000	1.000	1.000	1.000	1.000	1.000	1.000	1,179.000	1.000	1.000	1.000	1,179.000

Variable	Calendario Ejecutado												
	Enero	Febrero	Marzo	Abril	Mayo	Junio	Julio	Agosto	Septiembre	Octubre	Noviembre	Diciembre	Total
NUMERADOR	0.000	0.000	0.000	0.000	0.000	0.000	0.000	0.000	907.000	0.000	0.000	0.000	907.000
DENOMINADOR	1.000	1.000	1.000	1.000	1.000	1.000	1.000	1.000	1,145.000	1.000	1.000	1.000	1,145.000

AVANCES PROGRAMÁTICOS								VARIACIÓN	
Trimestral			Acumulado					Trimestral	
Modificado	Ejecutado	Nivel de Cumplimiento	Modificado		Ejecutado		Nivel de Cumplimiento	Numerador	Denominador
abs	abs	%	abs	%	abs	%	%	%	%
0.000	0.000	0.000	0.000	0.000	0.000	0.000	0.000	0.000	0.000
								Observaciones	

RESULTADOS		
Meta Anual Equivalente	Color del Semáforo	Observaciones
0.000	SIN META	


 MTRA. NEYFI IVETTE CASTILLO SALGADO
 ENCARGADA DE LA DIRECCIÓN ACADÉMICA



 MTRA. MARCELA ROSINA GOMEZ KU
 DIRECTORA DE PLANEACIÓN Y EVALUACIÓN


 LIC. TAREK SCANDAR MATTAR MOGUEL
 RECTOR.

Elaboró

Revisó

Autorizó



TRIMESTRE			
1	2	3	4

FECHA
24/01/2024

INSTITUCIÓN: 2112110310 - Universidad Tecnológica de la Riviera Maya
PROGRAMA PRESUPUESTARIO: E027 - Educación Superior
UNIDAD RESPONSABLE: 1310-1402 - Dirección Académica
ACTIVIDAD: F.P.C02.A01 - Impartición de planes y programas de estudios conforme a criterios normativos y de alta calidad (incluye monitoreo de enseñanza aprendizaje, operación de laboratorios y talleres, etc.).

IDENTIFICACIÓN DEL INDICADOR	
Indicador:	C02A01 - Porcentaje de planes y programas de estudios impartidos.

VARIABLES			
NUMERADOR	Número de PE impartidos	Unidad de Medida de Numerador	885 - Programa Educativo Desarrollado
DENOMINADOR	Número de PE programados	Unidad de Medida de Denominador	883 - Programa Educativo

METAS												
Linea Base		Año Meta	Meta Programada	Tipo de Meta	Comportamiento del Indicador hacia la Meta	Tipo de Método	Semaforización					
Año:	2016	en el Año					Verde	Amarillo	Rojo			
Valor:	100.000	2023	100.000	NO ACUMULATIVA	ASCENDENTE	PORCENTAJE	95.000	105.000	90.000	94.999	89.999	105.001

Variable	Calendario Programado												
	Enero	Febrero	Marzo	Abril	Mayo	Junio	Julio	Agosto	Septiembre	Octubre	Noviembre	Diciembre	Total
NUMERADOR	14.000	0.000	0.000	0.000	14.000	0.000	0.000	0.000	16.000	0.000	0.000	0.000	14.727
DENOMINADOR	14.000	1.000	1.000	1.000	14.000	1.000	1.000	1.000	16.000	1.000	1.000	1.000	14.727

Variable	Calendario Modificado												
	Enero	Febrero	Marzo	Abril	Mayo	Junio	Julio	Agosto	Septiembre	Octubre	Noviembre	Diciembre	Total
NUMERADOR	14.000	0.000	0.000	0.000	14.000	0.000	0.000	0.000	16.000	0.000	0.000	0.000	14.727

MTRA. NEYFI VETTE CASTILLO SALGADO

ENCARGADA DE LA DIRECCIÓN ACADEMICA

MTRA. MARCELA ROSINA GOMEZ KU

DIRECTORA DE PLANEACIÓN Y EVALUACIÓN

LIC. TAREK SCANDAR MATTAR MOGUEL

RECTOR.

Elaboró

Revisó

Autorizó



GOBIERNO DEL ESTADO DE QUINTANA ROO
FORMATO EVALUATORIO PROGRAMÁTICO DEL SIPPRES FESIPPRES-01
INDICADORES

TRIMESTRE			
1	2	3	4

FECHA
24/01/2024


Variable	Calendario Modificado												
	Enero	Febrero	Marzo	Abril	Mayo	Junio	Julio	Agosto	Septiembre	Octubre	Noviembre	Diciembre	Total
DENOMINADOR	14.000	1.000	1.000	1.000	14.000	1.000	1.000	1.000	16.000	1.000	1.000	1.000	14.727

Variable	Calendario Ejecutado												
	Enero	Febrero	Marzo	Abril	Mayo	Junio	Julio	Agosto	Septiembre	Octubre	Noviembre	Diciembre	Total
NUMERADOR	14.000	0.000	0.000	0.000	14.000	0.000	0.000	0.000	16.000	0.000	0.000	0.000	14.727
DENOMINADOR	14.000	1.000	1.000	1.000	14.000	1.000	1.000	1.000	16.000	1.000	1.000	1.000	14.727

AVANCES PROGRAMÁTICOS								VARIACIÓN	
Trimestral			Acumulado					Trimestral	
Modificado	Ejecutado	Nivel de Cumplimiento	Modificado		Ejecutado		Nivel de Cumplimiento	Numerador	Denominador
abs	abs	%	abs	%	abs	%	%	%	%
0.000	0.000	0.000	0.000	0.000	0.000	0.000	0.000	0.000	0.000
Observaciones									

RESULTADOS		
Meta Anual Equivalente	Color del Semáforo	Observaciones
0.000	SIN META	


MTRA. NEYFI VETEM CASTILLO SALGADO
ENCARGADA DE LA DIRECCIÓN ACADEMICA


MTRA. MARCELA ROSINA GOMEZ KU
DIRECTORA DE PLANEACIÓN Y EVALUACIÓN


LIC. ZAREK SCANDAR MATIAR MOGUEL
RECTOR.

Elaboró

Revisó

Autorizó



TRIMESTRE			
1	2	3	4

FECHA
24/01/2024

INSTITUCIÓN: 2112110310 - Universidad Tecnológica de la Riviera Maya
PROGRAMA PRESUPUESTARIO: E027 - Educación Superior
UNIDAD RESPONSABLE: 1310-1402 - Dirección Académica
ACTIVIDAD: F.P.C02.A02 - Realización de proyectos de investigación científica, desarrollo tecnológico e innovación.

IDENTIFICACIÓN DEL INDICADOR

Indicador	C02A02 - Porcentaje de productos, estudios o planes académicos, relacionados con el desarrollo institucional o de la investigación.
------------------	-------------------------------------------------------------------------------------------------------------------------------------

VARIABLES

NUMERADOR	Número de productos académicos desarrollados	Unidad de Medida del Numerador	865 - Producto Académico Generado
DENOMINADOR	Número de productos académicos programados	Unidad de Medida del Denominador	865 - Producto Académico Generado

METAS

Linea Base	Año Meta	Meta Programada en el Año	Tipo de Meta	Comportamiento del Indicador hacia la Meta	Tipo de Método	Semaforización						
						Verde	Amarillo	Rojo				
Año: 2016												
Valor: 90.000	2023	100.000	ACUMULATIVA	ASCENDENTE	PORCENTAJE	95.000	105.000	90.000	94.999	89.999	105.001	

Variable	Calendario Programado												
	Enero	Febrero	Marzo	Abril	Mayo	Junio	Julio	Agosto	Septiembre	Octubre	Noviembre	Diciembre	Total
NUMERADOR	0.000	0.000	0.000	0.000	0.000	0.000	4.000	0.000	0.000	0.000	0.000	7.000	11.000
DENOMINADOR	1.000	1.000	1.000	1.000	1.000	1.000	4.000	1.000	1.000	1.000	1.000	7.000	11.000

Variable	Calendario Modificado												
	Enero	Febrero	Marzo	Abril	Mayo	Junio	Julio	Agosto	Septiembre	Octubre	Noviembre	Diciembre	Total
NUMERADOR	0.000	0.000	0.000	0.000	0.000	0.000	4.000	0.000	0.000	0.000	0.000	7.000	11.000

[Signature]
MTRA. NEYFI IVEYTE CASTILLO SALGADO
ENCARGADA DE LA DIRECCIÓN ACADEMICA


[Signature]
MTRA. MARCELA ROSINA GOMEZ KU
DIRECTORA DE PLANEACIÓN Y EVALUACIÓN

[Signature]
LIC. TAREK SCANDAR MATTAR MOGUEL
RECTOR.

Elaboró

Revisó

Autorizó





GOBIERNO DEL ESTADO DE QUINTANA ROO
FORMATO EVALUATORIO PROGRAMÁTICO DEL SIPPRES FESIPPRES-01
INDICADORES

TRIMESTRE			
1	2	3	4

FECHA
24/01/2024


Variable	Calendario Modificado												Total	
	Enero	Febrero	Marzo	Abril	Mayo	Junio	Julio	Agosto	Septiembre	Octubre	Noviembre	Diciembre		
DENOMINADOR	1.000	1.000	1.000	1.000	1.000	1.000	4.000	1.000	1.000	1.000	1.000	1.000	7.000	11.000

Variable	Calendario Ejecutado												Total	
	Enero	Febrero	Marzo	Abril	Mayo	Junio	Julio	Agosto	Septiembre	Octubre	Noviembre	Diciembre		
NUMERADOR	0.000	0.000	0.000	0.000	0.000	0.000	0.000	0.000	3.000	0.000	0.000	0.000	4.000	7.000
DENOMINADOR	1.000	1.000	1.000	1.000	1.000	1.000	1.000	1.000	3.000	1.000	1.000	1.000	4.000	7.000

AVANCES PROGRAMÁTICOS								VARIACION	
Trimestral			Acumulado					Trimestral	
Modificado	Ejecutado	Nivel de Cumplimiento	Modificado		Ejecutado		Nivel de Cumplimiento	Numerador	Denominador
abs	abs	%	abs	%	abs	%	%	%	%
100.000	100.000	100.000	100.000	100.000	100.000	100.000	100.000	-42.857	-42.857
								Observaciones	
								3 productos menos de lo estimado por los tiempos de dictamen de las convocatorias de participación.	

RESULTADOS		
Meta Anual Equivalente	Color del Semáforo	Observaciones
100.000	VERDE	


MTRA. NEYFI VETTE CASTILLO SALGADO
ENCARGADA DE LA DIRECCIÓN ACADEMICA


MTRA. MARCELA ROSINA GOMEZ KU
DIRECTORA DE PLANEACIÓN Y EVALUACIÓN


LIC. TAREK SCANDAR MALTAR MOGUEL
RECTOR.

Elaboró

Revisó

Autorizó

TRIMESTRE			
1	2	3	4

FECHA
24/01/2024

INSTITUCIÓN: 2112110310 - Universidad Tecnológica de la Riviera Maya
PROGRAMA PRESUPUESTARIO: E027 - Educación Superior
UNIDAD RESPONSABLE: 1310-1402 - Dirección Académica
ACTIVIDAD: F.P.C02.A03 - Fortalecimiento de la infraestructura tecnológica, equipamiento y material bibliográfico para brindar servicios educativos de calidad.

IDENTIFICACIÓN DEL INDICADOR	
Indicador:	C02A03 - Tasa de variación de volúmenes de acervo en biblioteca

VARIABLES			
NUMERADOR	Cantidad de volúmenes de acervo en el ciclo escolar actual	Unidad de Medida del Numerador	21 - Acervo Bibliográfico Proporcionado
DENOMINADOR	Total de volúmenes de acervo en el ciclo escolar inmediato anterior	Unidad de Medida del Denominador	21 - Acervo Bibliográfico Proporcionado

METAS												
Año:	Linea Base	Año Meta	Meta Programada en el Año	Tipo de Meta	Comportamiento del Indicador hacia la Meta	Tipo de Método	Semaforización					
							Verde	Amarillo	Rojo			
Valor:	3.883	2023	3.334	NO ACUMULATIVA	ASCENDENTE	TASA DE VARIACION	3.167	3.501	3.000	3.167	3.000	3.501

Variable	Calendario Programado												
	Enero	Febrero	Marzo	Abril	Mayo	Junio	Julio	Agosto	Septiembre	Octubre	Noviembre	Diciembre	Total
NUMERADOR	0.000	0.000	0.000	0.000	0.000	0.000	0.000	0.000	0.900	0.000	0.000	6,912.000	6,912.000
DENOMINADOR	1.000	1.000	1.000	1.000	1.000	1.000	1.000	1.000	1.000	1.000	1.000	6,689.000	6,689.000

MTRA. NEYFIVETTE CASTILLO SALGADO
ENCARGADA DE LA DIRECCIÓN ACADÉMICA

MTRA. MARCELA ROSINA GOMEZ KU
DIRECTORA DE PLANEACIÓN Y EVALUACIÓN

LIC. TAREK SCANDAR MATTAR MCGUEL
RECTOR.

Elaboró

Revisó

Autorizó

TRIMESTRE			
1	2	3	4

FECHA
24/01/2024


Variable	Calendario Modificado												
	Enero	Febrero	Marzo	Abril	Mayo	Junio	Julio	Agosto	Septiembre	Octubre	Noviembre	Diciembre	Total
NUMERADOR	0.000	0.000	0.000	0.000	0.000	0.000	0.000	0.000	0.000	0.000	0.000	6,912.000	6,912.000
DENOMINADOR	1.000	1.000	1.000	1.000	1.000	1.000	1.000	1.000	1.000	1.000	1.000	6,689.000	6,689.000

Variable	Calendario Ejecutado												
	Enero	Febrero	Marzo	Abril	Mayo	Junio	Julio	Agosto	Septiembre	Octubre	Noviembre	Diciembre	Total
NUMERADOR	0.000	0.000	0.000	0.000	0.000	0.000	0.000	0.000	0.000	0.000	0.000	6,918.000	6,918.000
DENOMINADOR	1.000	1.000	1.000	1.000	1.000	1.000	1.000	1.000	1.000	1.000	1.000	6,689.000	6,689.000

AVANCES PROGRAMÁTICOS								VARIACIÓN	
Trimestral			Acumulado					Trimestral	
Modificado	Ejecutado	Nivel de Cumplimiento	Modificado		Ejecutado		Nivel de Cumplimiento	Numerador	Denominador
abs	abs	%	abs	%	abs	%	%	%	%
3.334	3.424	102.691	3.334	100.000	3.424	102.691	102.691	0.087	0.000
								Observaciones	
								Consecución de 6 títulos adicionales a lo estimado.	

RESULTADOS		
Meta Anual Equivalente	Color del Semáforo	Observaciones
3.424	VERDE	


MTRA. NEYFI IVETTE CASTILLO SALGADO
ENCARGADA DE LA DIRECCIÓN ACADEMICA


MTRA. MARCELA ROSINA GOMEZ KU
DIRECTORA DE PLANEACIÓN Y EVALUACIÓN


LIC. TAREK SCANDAR MALTAR MOGUEL
RECTOR.

Elaboró

Revisó

Autorizó



TRIMESTRE			
1	2	3	4

FECHA
24/01/2024

INSTITUCIÓN: 2112110310 - Universidad Tecnológica de la Riviera Maya
PROGRAMA PRESUPUESTARIO: E027 - Educación Superior
UNIDAD RESPONSABLE: 1310-1402 - Dirección Académica
COMPONENTE: F.P.C03 - Abandono escolar en educación superior reducido.

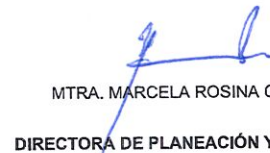
IDENTIFICACIÓN DEL INDICADOR	
Indicador	C03I01 - Porcentaje de abandono escolar.

VARIABLES			
NUMERADOR	((Matrícula de inicio en el año t - Alumnos egresados en el año t) - (Matrícula de inicio en el año t+1 - Alumnos de nuevo ingreso a primero en el año t+1))	Unidad de Medida del Numerador	74 - Alumno Matriculado
DENOMINADOR	Matrícula de inicio en el año t)*100	Unidad de Medida del Denominador	74 - Alumno Matriculado

METAS												
Linea Base	Año Meta	Meta Programada en el Año	Tipo de Meta	Comportamiento del Indicador hacia la Meta	Tipo de Método	SemafORIZACIÓN						
						Verde	Amarillo	Rojo				
Año:	2022											
Valor:	0.000	2023	19.284	ACUMULATIVA	ASCENDENTE	PORCENTAJE	18.320	20.248	17.355	18.319	17.355	20.248

Variable	Calendario Programado												
	Enero	Febrero	Marzo	Abril	Mayo	Junio	Julio	Agosto	Septiembre	Octubre	Noviembre	Diciembre	Total
NUMERADOR	0.000	0.000	0.000	0.000	0.000	0.000	0.000	0.000	210.000	0.000	0.000	0.000	210.000
DENOMINADOR	1.000	1.000	1.000	1.000	1.000	1.000	1.000	1.000	1,089.000	1.000	1.000	1.000	1,089.000


MTRA. NEYFI WETTE CASTILLO SALGADO
ENCARGADA DE LA DIRECCIÓN ACADÉMICA


MTRA. MARCELA ROSINA GOMEZ KU
DIRECTORA DE PLANEACIÓN Y EVALUACIÓN


LIC. TAREK SCANDAR MATAR MOGUEL
RECTOR.

Elaboró

Revisó

Autorizó

INDICADORES

TRIMESTRE			
1	2	3	4

FECHA
24/01/2024

Variable	Calendario Modificado												
	Enero	Febrero	Marzo	Abril	Mayo	Junio	Julio	Agosto	Septiembre	Octubre	Noviembre	Diciembre	Total
NUMERADOR	0.000	0.000	0.000	0.000	0.000	0.000	0.000	0.000	210.000	0.000	0.000	0.000	210.000
DENOMINADOR	1.000	1.000	1.000	1.000	1.000	1.000	1.000	1.000	1.089.000	1.000	1.000	1.000	1.089.000

Variable	Calendario Ejecutado												
	Enero	Febrero	Marzo	Abril	Mayo	Junio	Julio	Agosto	Septiembre	Octubre	Noviembre	Diciembre	Total
NUMERADOR	0.000	0.000	0.000	0.000	0.000	0.000	0.000	0.000	202.000	0.000	0.000	0.000	202.000
DENOMINADOR	1.000	1.000	1.000	1.000	1.000	1.000	1.000	1.000	1.061.000	1.000	1.000	1.000	1.061.000

AVANCES PROGRAMÁTICOS								VARIACIÓN	
Trimestral			Acumulado					Trimestral	
Modificado	Ejecutado	Nivel de Cumplimiento	Modificado		Ejecutado		Nivel de Cumplimiento	Numerador	Denominador
abs	abs	%	abs	%	abs	%	%	%	%
0.000	0.000	0.000	0.000	0.000	0.000	0.000	0.000	0.000	0.000
								Observaciones	

RESULTADOS		
Mota Anual Equivalente	Color del Semáforo	Observaciones
0.000	SIN META	

MTRA. NEYFI IVETTE CASTILLO SALGADO
ENCARGADA DE LA DIRECCIÓN ACADÉMICA

MTRA. MARCELA ROSINA GOMEZ KU
DIRECTORA DE PLANEACIÓN Y EVALUACIÓN

LIC. TAREK SCANDAR MATTAR MOGUEL
RECTOR.

Elaboró

Revisó

Autorizó

TRIMESTRE			
1	2	3	4

FECHA
24/01/2024

INSTITUCIÓN: 2112110310 - Universidad Tecnológica de la Riviera Maya
 PROGRAMA PRESUPUESTARIO: E027 - Educación Superior
 UNIDAD RESPONSABLE: 1310-1402 - Dirección Académica
 ACTIVIDAD: F.P.C03.A01 - Fortalecimiento del programa institucional de Tutorías para mejorar la eficiencia terminal.

IDENTIFICACIÓN DEL INDICADOR	
Indicador	C03A01 - Porcentaje de eficiencia terminal de TSU y porcentaje de Licenciatura.


VARIABLES			
NUMERADOR	Alumnos egresados por cohorte	Unidad de Medida del Numerador	69 - Alumno Egresado
DENOMINADOR	Alumnos de nuevo ingreso por cohorte	Unidad de Medida del Denominador	73 - Alumno Inscrito


METAS												
Linea Base	Año Meta	Meta Programada en el Año	Tipo de Meta	Comportamiento del Indicador hacia la Meta	Tipo de Método	Semaforización						
						Verde		Amarillo		Rojo		
Año:	2022											
Valor:	56.661	2023	41.240	ACUMULATIVA	ASCENDENTE	PORCENTAJE	39.178	43.302	37.116	39.177	37.115	43.302

Variable	Calendario Programado												
	Enero	Febrero	Marzo	Abril	Mayo	Junio	Julio	Agosto	Septiembre	Octubre	Noviembre	Diciembre	Total
NUMERADOR	0.000	0.000	0.000	19.000	0.000	0.000	0.000	149.000	0.000	0.000	0.000	138.000	306.000
DENOMINADOR	1.000	1.000	1.000	25.000	1.000	1.000	1.000	269.000	1.000	1.000	1.000	448.000	742.000

Variable	Calendario Modificado												
	Enero	Febrero	Marzo	Abril	Mayo	Junio	Julio	Agosto	Septiembre	Octubre	Noviembre	Diciembre	Total
NUMERADOR	0.000	0.000	0.000	19.000	0.000	0.000	0.000	149.000	0.000	0.000	0.000	138.000	306.000


 MTRA. NEYFI VENTTE CASTILLO SALGADO
 ENCARGADA DE LA DIRECCIÓN ACADÉMICA


 MTRA. MARCELA ROSINA GOMEZ KU
 DIRECTORA DE PLANEACIÓN Y EVALUACIÓN


 LIC. TAREK SCANDAR MATTAR MOGUEL
 RECTOR.

Elaboró

Revisó

Autorizó

TRIMESTRE			
1	2	3	4

FECHA
24/01/2024


Variable	Calendario Modificado												
	Enero	Febrero	Marzo	Abril	Mayo	Junio	Julio	Agosto	Septiembre	Octubre	Noviembre	Diciembre	Total
DENOMINADOR	1.000	1.000	1.000	25.000	1.000	1.000	1.000	269.000	1.000	1.000	1.000	448.000	742.000


Variable	Calendario Ejecutado												
	Enero	Febrero	Marzo	Abril	Mayo	Junio	Julio	Agosto	Septiembre	Octubre	Noviembre	Diciembre	Total
NUMERADOR	0.000	0.000	0.000	20.000	0.000	0.000	0.000	0.000	121.000	0.000	0.000	89.000	230.000
DENOMINADOR	1.000	1.000	1.000	27.000	1.000	1.000	1.000	1.000	229.000	1.000	1.000	553.000	809.000

AVANCES PROGRAMÁTICOS								VARIACIÓN	
Trimestral			Acumulado					Trimestral	
Modificado	Ejecutado	Nivel de Cumplimiento	Modificado		Ejecutado		Nivel de Cumplimiento		
abs	abs	%	abs	%	abs	%	%	%	
30.804	16.094	52.247	41.240	100.000	28.430	68.938	68.938	-35.507	23.438
								Observaciones	
								49 estudiantes menos de lo programado.	

RESULTADOS		
Meta Anual Equivalente	Color del Semáforo	Observaciones
21.547	ROJO	De los 138 estudiantes programados para agresar, se obtuvieron únicamente 89 a raíz de diversos factores de deserción económicos y sociales. Se continuará trabajando en el programa de tutorías y becas académicas.


MTRA. NEYFI IVETTE CASTILLO SALGADO
ENCARGADA DE LA DIRECCIÓN ACADÉMICA


MTRA. MARCELA ROSINA GOMEZ KU
DIRECTORA DE PLANEACIÓN Y EVALUACIÓN


LIC. TAREK SCANDAR MATTAR MOGUEL
RECTOR.

Elaboró

Revisó

Autorizó

TRIMESTRE			
1	2	3	4

FECHA
24/01/2024

INSTITUCIÓN: 2112110310 - Universidad Tecnológica de la Riviera Maya
PROGRAMA PRESUPUESTARIO: E027 - Educación Superior
UNIDAD RESPONSABLE: 1310-1402 - Dirección Académica
ACTIVIDAD: F.P.C03.A02 - Operación de programas de apoyo al desarrollo integral del estudiantado para lograr la permanencia y egreso satisfactorio.

IDENTIFICACIÓN DEL INDICADOR	
Indicador	C03A02 - Porcentaje de alumnos beneficiados con programas de apoyo y desarrollo integral del estudiante.

VARIABLES			
NUMERADOR	Alumnos beneficiados con el programa de apoyo y desarrollo integral	Unidad de Medida del Numerador	67 - Alumno Beneficiado
DENOMINADOR	Total de la matrícula de alumnos	Unidad de Medida del Denominador	74 - Alumno Matriculado

METAS												
Linea Base	Año Meta	Meta Programada en el Año	Tipo de Meta	Comportamiento del Indicador hacia la Meta	Tipo de Método	Semafización						
						Verde	Amarillo	Rojo				
Año:	2016											
Valor:	27.000	2023	100.000	NO ACUMULATIVA	ASCENDENTE	PORCENTAJE	95.000	105.000	90.000	94.999	89.999	105.001

Variable	Calendario Programado												
	Enero	Febrero	Marzo	Abril	Mayo	Junio	Julio	Agosto	Septiembre	Octubre	Noviembre	Diciembre	Total
NUMERADOR	0.000	0.000	0.000	0.000	0.000	0.000	0.000	0.000	0.000	0.000	0.000	1,179.000	1,179.000
DENOMINADOR	1.000	1.000	1.000	1.000	1.000	1.000	1.000	1.000	1.000	1.000	1.000	1,179.000	1,179.000

Variable	Calendario Modificado												
	Enero	Febrero	Marzo	Abril	Mayo	Junio	Julio	Agosto	Septiembre	Octubre	Noviembre	Diciembre	Total
NUMERADOR	0.000	0.000	0.000	0.000	0.000	0.000	0.000	0.000	0.000	0.000	0.000	1,179.000	1,179.000

MTRA. NEYFI IVEYTS CASTILLO SALGADO
ENCARGADA DE LA DIRECCIÓN ACADEMICA

MTRA. MARCELA ROSINA GOMEZ KU
DIRECTORA DE PLANEACIÓN Y EVALUACIÓN

LIC. TAREK SCANDAR MAFTAR MOGUEL
RECTOR.

Elaboró

Revisó

Autorizó

TRIMESTRE			
1	2	3	4

FECHA
24/01/2024

Variable	Calendario Modificado												
	Enero	Febrero	Marzo	Abril	Mayo	Junio	Julio	Agosto	Septiembre	Octubre	Noviembre	Diciembre	Total
DENOMINADOR	1.000	1.000	1.000	1.000	1.000	1.000	1.000	1.000	1.000	1.000	1.000	1.179.000	1.179.000

Variable	Calendario Ejecutado												
	Enero	Febrero	Marzo	Abril	Mayo	Junio	Julio	Agosto	Septiembre	Octubre	Noviembre	Diciembre	Total
NUMERADOR	0.000	0.000	0.000	0.000	0.000	0.000	0.000	0.000	0.000	0.000	0.000	1.152.000	1.152.000
DENOMINADOR	1.000	1.000	1.000	1.000	1.000	1.000	1.000	1.000	1.000	1.000	1.000	1.152.000	1.152.000

AVANCES PROGRAMÁTICOS							VARIACIÓN		
Trimestral			Acumulado				Trimestral		
Modificado	Ejecutado	Nivel de Cumplimiento	Modificado		Ejecutado		Nivel de Cumplimiento	Numerador	Denominador
abs	abs	%	abs	%	abs	%	%	%	%
100.000	100.000	100.000	100.000	100.000	100.000	100.000	100.000	-2.290	-2.290
Observaciones									
Se captaron 27 estudiantes menos de los estimado.									

RESULTADOS		
Meta Anual Equivalente	Color del Semáforo	Observaciones
100.000	VERDE	


MTRA. NEYFI IVETTE CASTILLO SALGADO
ENCARGADA DE LA DIRECCIÓN ACADÉMICA


MTRA. MARCELA ROSINA GOMEZ KU
DIRECTORA DE PLANEACIÓN Y EVALUACIÓN


LIC. TAREK SCANDAR MATTAR MOGUEL
RECTOR.

Elaboró

Revisó

Autorizó

TRIMESTRE			
1	2	3	4

FECHA
24/01/2024

INSTITUCIÓN: 2112110310 - Universidad Tecnológica de la Riviera Maya
PROGRAMA PRESUPUESTARIO: E027 - Educación Superior
UNIDAD RESPONSABLE: 1310-1405 - Dirección de Planeación y Evaluación
ACTIVIDAD: F.P.C03.A03 - Gestión de becas y apoyos institucionales para la continuidad de estudios a nivel superior.

IDENTIFICACIÓN DEL INDICADOR	
Indicador	C03A03 - Porcentaje de alumnos beneficiados con becas y/o apoyos institucionales

VARIABLES			
NUMERADOR	Alumnos beneficiados becas y/o apoyos institucionales en el cuatrimestre	Unidad de Medida del Numerador	63 - Alumno Apoyado
DENOMINADOR	Total de la matrícula de alumnos en el cuatrimestre	Unidad de Medida del Denominador	74 - Alumno Matriculado

METAS													
Línea Base	Año Meta	Meta Programada en el Año	Tipo de Meta	Comportamiento del Indicador hacia la Meta	Tipo de Método	Semaforización							
						Verde		Amarillo		Rojo			
Año:	2022												
Valor:	0.000	2023	35.015	ACUMULATIVA	ASCENDENTE	PORCENTAJE	33.265	36.766	31.514	33.264	31.514	35.767	

Variable	Calendario Programado												
	Enero	Febrero	Marzo	Abril	Mayo	Junio	Julio	Agosto	Septiembre	Octubre	Noviembre	Diciembre	Total
NUMERADOR	267.000	0.000	0.000	0.000	229.000	0.000	0.000	0.000	413.000	0.000	0.000	0.000	909.000
DENOMINADOR	762.000	1.000	1.000	1.000	655.000	1.000	1.000	1.000	1.179.000	1.000	1.000	1.000	2.596.000

Variable	Calendario Modificado												
	Enero	Febrero	Marzo	Abril	Mayo	Junio	Julio	Agosto	Septiembre	Octubre	Noviembre	Diciembre	Total
NUMERADOR	267.000	0.000	0.000	0.000	229.000	0.000	0.000	0.000	413.000	0.000	0.000	0.000	909.000

[Signature]
MTRA. MARCELA ROSINA GOMEZ KU
DIRECTORA DE PLANEACIÓN Y EVALUACIÓN

[Signature]
MTRA. MARCELA ROSINA GOMEZ KU
DIRECTORA DE PLANEACIÓN Y EVALUACIÓN

[Signature]
LIC. TAREK SCANDAR MATFAR MOGUEL
RECTOR.

Elaboró

Revisó

Autorizó



GOBIERNO DEL ESTADO DE QUINTANA ROO
FORMATO EVALUATORIO PROGRAMÁTICO DEL SIPPRES FESIPPRES-01
INDICADORES

TRIMESTRE			
1	2	3	4

FECHA
24/01/2024

Variable	Calendario Modificado												
	Enero	Febrero	Marzo	Abril	Mayo	Junio	Julio	Agosto	Septiembre	Octubre	Noviembre	Diciembre	Total
DENOMINADOR	762.000	1.000	1.000	1.000	655.000	1.000	1.000	1.000	1,179.000	1.000	1.000	1.000	2,596.000

Variable	Calendario Ejecutado												
	Enero	Febrero	Marzo	Abril	Mayo	Junio	Julio	Agosto	Septiembre	Octubre	Noviembre	Diciembre	Total
NUMERADOR	170.000	0.000	0.000	0.000	175.000	0.000	0.000	0.000	123.000	0.000	0.000	0.000	468.000
DENOMINADOR	762.000	1.000	1.000	1.000	655.000	1.000	1.000	1.000	1,145.000	1.000	1.000	1.000	2,562.000

AVANCES PROGRAMÁTICOS								VARIACIÓN	
Trimestral			Acumulado					Trimestral	
Modificado	Ejecutado	Nivel de Cumplimiento	Modificado		Ejecutado		Nivel de Cumplimiento	Numerador	Denominador
abs	abs	%	abs	%	abs	%	%	%	%
0.000	0.000	0.000	0.000	0.000	0.000	0.000	0.000	0.000	0.000
Observaciones									

RESULTADOS		
Meta Anual Equivalente	Color del Semáforo	Observaciones
0.000	SIN META	

[Signature]
MTRA. MARCELA ROSINA GOMEZ KU
DIRECTORA DE PLANEACIÓN Y EVALUACIÓN

[Signature]
MTRA. MARCELA ROSINA GOMEZ KU
DIRECTORA DE PLANEACIÓN Y EVALUACIÓN

[Signature]
LIC. TAREK SCANDAR MATTAR MOGUEL
RECTOR.

Elaboró

Revisó

Autorizó



TRIMESTRE			
1	2	3	4

FECHA
24/01/2024

INSTITUCIÓN: 2112110310 - Universidad Tecnológica de la Riviera Maya
PROGRAMA PRESUPUESTARIO: E027 - Educación Superior
UNIDAD RESPONSABLE: 1310-1403 - Dirección de Vinculación
COMPONENTE: F.P.C04 - Vinculación Interinstitucional realizada.

IDENTIFICACIÓN DEL INDICADOR	
Indicador:	C04I01 - Porcentaje de alumnos participando en proyectos y/o convenios.

VARIABLES			
NUMERADOR	Número de alumnos participando en proyectos y/o convenios con los sectores público, social y privado	Unidad de Medida del Numerador	75 - Alumno Participante
DENOMINADOR	Matrícula total de alumnos inscritos en el periodo	Unidad de Medida del Denominador	74 - Alumno Matriculado

METAS										
Línea Base	Año Meta	Meta Programada en el Año	Tipo de Meta	Comportamiento del Indicador hacia la Meta	Tipo de Método	Semaforización				
						Verde	Amarillo	Rojo		
Año: 2019										
Valor: 58.330	2023	28.838	NO ACUMULATIVA	ASCENDENTE	PORCENTAJE	27.396	30.280	25.954	27.396	25.954 30.280

Variable	Calendario Programado												
	Enero	Febrero	Marzo	Abril	Mayo	Junio	Julio	Agosto	Septiembre	Octubre	Noviembre	Diciembre	Total
NUMERADOR	0.000	0.000	0.000	0.000	0.000	0.000	0.000	0.000	340.000	0.000	0.000	0.000	340.000
DENOMINADOR	1.000	1.000	1.000	1.000	1.000	1.000	1.000	1.000	1.179.000	1.000	1.000	1.000	1.179.000

Variable	Calendario Modificado												
	Enero	Febrero	Marzo	Abril	Mayo	Junio	Julio	Agosto	Septiembre	Octubre	Noviembre	Diciembre	Total
NUMERADOR	0.000	0.000	0.000	0.000	0.000	0.000	0.000	0.000	340.000	0.000	0.000	0.000	340.000

LIC. LIZETTE ALONZO NOVELO

DIRECTORA DE VINCULACIÓN

MTRA. MARCELA ROSINA GOMEZ KU

DIRECTORA DE PLANEACIÓN Y EVALUACIÓN

LIC. TAREK SCANDAR MATTA MOGUEL

RECTOR.

Elaboró

Revisó

Autorizó

TRIMESTRE			
1	2	3	4

FECHA
24/01/2024

Variable	Calendario Modificado												Total
	Enero	Febrero	Marzo	Abril	Mayo	Junio	Julio	Agosto	Septiembre	Octubre	Noviembre	Diciembre	
DENOMINADOR	1.000	1.000	1.000	1.000	1.000	1.000	1.000	1.000	1.179.000	1.000	1.000	1.000	1.179.000

Variable	Calendario Ejecutado												Total
	Enero	Febrero	Marzo	Abril	Mayo	Junio	Julio	Agosto	Septiembre	Octubre	Noviembre	Diciembre	
NUMERADOR	0.000	0.000	0.000	0.000	0.000	0.000	0.000	0.000	286.000	0.000	0.000	0.000	286.000
DENOMINADOR	1.000	1.000	1.000	1.000	1.000	1.000	1.000	1.000	1.145.000	1.000	1.000	1.000	1.145.000

AVANCES PROGRAMÁTICOS								VARIACIÓN	
Trimestral			Acumulado					Trimestral	
Modificado	Ejecutado	Nivel de Cumplimiento	Modificado		Ejecutado		Nivel de Cumplimiento	Numerador	Denominador
abs	abs	%	abs	%	abs	%	%	%	%
0.000	0.000	0.000	0.000	0.000	0.000	0.000	0.000	0.000	0.000
								Observaciones	

RESULTADOS		
Meta Anual Equivalente	Color del Semáforo	Observaciones
0.000	SIN META	

LIC. LIZETTE ALONZO NOVELO
DIRECTORA DE VINCULACIÓN

MTRA. MARCELA ROSINA GOMEZ KU
DIRECTORA DE PLANEACIÓN Y EVALUACIÓN

LIC. TAREK SCANDAR MAT PAR MOGUEL
RECTOR.

Elaboró

Revisó

Autorizó

INDICADORES

TRIMESTRE			
1	2	3	4

FECHA
24/01/2024


INSTITUCIÓN: 2112110310 - Universidad Tecnológica de la Riviera Maya
 PROGRAMA PRESUPUESTARIO: E027 - Educación Superior
 UNIDAD RESPONSABLE: 1310-1403 - Dirección de Vinculación
 ACTIVIDAD: F.P.C04.A01 - Vinculación con Organizaciones del Sector Productivo.

IDENTIFICACIÓN DEL INDICADOR	
Indicador	C04A01 - Tasa de variación de Convenios realizados Nacionales e Internacionales.


VARIABLES			
NUMERADOR	Convenios celebrados en el ciclo escolar actual	Unidad de Medida del Numerador	254 - Convenio Celebrado
DENOMINADOR	Convenios celebrados en el ciclo escolar inmediato anterior	Unidad de Medida del Denominador	254 - Convenio Celebrado

METAS												
Línea Base		Año Meta	Meta Programada	Tipo de Meta	Comportamiento del Indicador hacia la Meta	Tipo de Método	Semaforización					
Año:	2022		en el Año				Verde	Amarillo	Rojo			
Valor:	4.918	2023	6.250	NO ACUMULATIVA	ASCENDENTE	TASA DE VARIACION	5.938	6.563	5.625	5.937	5.625	6.563

Variable	Calendario Programado												
	Enero	Febrero	Marzo	Abril	Mayo	Junio	Julio	Agosto	Septiembre	Octubre	Noviembre	Diciembre	Total
NUMERADOR	0.000	0.000	0.000	0.000	0.000	0.000	0.000	0.000	0.000	0.000	0.000	340.000	340.000
DENOMINADOR	1.000	1.000	1.000	1.000	1.000	1.000	1.000	1.000	1.000	1.000	1.000	320.000	320.000


 LIC. LIZETTE ALONZO NOVELO
 DIRECTORA DE VINCULACIÓN


 MTRA. MARCELA ROSINA GOMEZ KU
 DIRECTORA DE PLANEACIÓN Y EVALUACIÓN


 LIC. TAREK SCANDAR MATTAR MOGUEL
 RECTOR.

Elaboró

Revisó

Autorizó



GOBIERNO DEL ESTADO DE QUINTANA ROO
FORMATO EVALUATORIO PROGRAMÁTICO DEL SIPPRES FESIPPRES-01
INDICADORES

TRIMESTRE			
1	2	3	4


FECHA
24/01/2024


Variable	Calendario Modificado												
	Enero	Febrero	Marzo	Abril	Mayo	Junio	Julio	Agosto	Septiembre	Octubre	Noviembre	Diciembre	Total
NUMERADOR	0.000	0.000	0.000	0.000	0.000	0.000	0.000	0.000	0.000	0.000	0.000	340.000	340.000
DENOMINADOR	1.000	1.000	1.000	1.000	1.000	1.000	1.000	1.000	1.000	1.000	1.000	320.000	320.000

Variable	Calendario Ejecutado												
	Enero	Febrero	Marzo	Abril	Mayo	Junio	Julio	Agosto	Septiembre	Octubre	Noviembre	Diciembre	Total
NUMERADOR	0.000	0.000	0.000	0.000	0.000	0.000	0.000	0.000	0.000	0.000	0.000	340.000	340.000
DENOMINADOR	1.000	1.000	1.000	1.000	1.000	1.000	1.000	1.000	1.000	1.000	1.000	320.000	320.000

AVANCES PROGRAMÁTICOS								VARIACIÓN	
Trimestral			Acumulado					Trimestral	
Modificado	Ejecutado	Nivel de Cumplimiento	Modificado		Ejecutado		Nivel de Cumplimiento	Numerador	Denominador
abs	abs	%	abs	%	abs	%	%	%	%
6.250	6.250	100.000	6.250	100.000	6.250	100.000	100.000	0.000	0.000
								Observaciones	
								9 convenios gestionados en proceso de firma.	

RESULTADOS		
Meta Anual Equivalente	Color del Semáforo	Observaciones
6.250	VERDE	


 LIC. LIZETTE ALONZO NOVELO
 DIRECTORA DE VINCULACIÓN


 MTRA. MARCELA ROSINA GOMEZ KU
 DIRECTORA DE PLANEACIÓN Y EVALUACIÓN


 LIC. TAREK SCANDAR MATTAR MOGUEL
 RECTOR.

Elaboró

Revisó

Autorizó



TRIMESTRE			
1	2	3	4

FECHA
24/01/2024

INSTITUCIÓN: 2112110310 - Universidad Tecnológica de la Riviera Maya
 PROGRAMA PRESUPUESTARIO: E027 - Educación Superior
 UNIDAD RESPONSABLE: 1310-1403 - Dirección de Vinculación
 ACTIVIDAD: F.P.C04.A02 - Operación del programa de Internacionalización de los Programas Educativos de la Universidad.


IDENTIFICACIÓN DEL INDICADOR	
Indicador	C04A02 - Porcentaje de alumnos y académicos beneficiados con el Programa de Movilidad Académica y Estudiantil Internacional.


VARIABLES			
NUMERADOR	Estudiantes beneficiados en Programas de Movilidad Internacional	Unidad de Medida del Numerador	67 - Alumno Beneficiado
DENOMINADOR	Estudiantes participantes en Programas de Movilidad Internacional	Unidad de Medida del Denominador	75 - Alumno Participante

METAS												
Línea Base	Año Meta	Meta Programada en el Año	Tipo de Meta	Comportamiento del Indicador hacia la Meta	Tipo de Método	Semaforización						
						Verde		Amarillo		Rojo		
Año:	2016											
Valor:	100.000	2023	60.000	ACUMULATIVA	ASCENDENTE	PORCENTAJE	57.000	63.000	54.000	56.999	53.999	63.001

Variable	Calendario Programado												
	Enero	Febrero	Marzo	Abril	Mayo	Junio	Julio	Agosto	Septiembre	Octubre	Noviembre	Diciembre	Total
NUMERADOR	0.000	0.000	0.000	0.000	0.000	0.000	0.000	0.000	2.000	0.000	0.000	1.000	3.000
DENOMINADOR	1.000	1.000	1.000	1.000	1.000	1.000	1.000	1.000	4.000	1.000	1.000	1.000	5.000

Variable	Calendario Modificado												
	Enero	Febrero	Marzo	Abril	Mayo	Junio	Julio	Agosto	Septiembre	Octubre	Noviembre	Diciembre	Total
NUMERADOR	0.000	0.000	0.000	0.000	0.000	0.000	0.000	0.000	2.000	0.000	0.000	1.000	3.000


 LIC. LIZETTE ALONZO NOVELO
 DIRECTORA DE VINCULACIÓN


 MTRA. MARCELA ROSINA GOMEZ KU
 DIRECTORA DE PLANEACIÓN Y EVALUACIÓN


 LIC. TAREK SCANDAR MAT TAR MOGUEL
 RECTOR.

Elaboró

Revisó

Autorizó

TRIMESTRE			
1	2	3	4

FECHA
24/01/2024

Variable	Calendario Modificado												
	Enero	Febrero	Marzo	Abril	Mayo	Junio	Julio	Agosto	Septiembre	Octubre	Noviembre	Diciembre	Total
DENOMINADOR	1.000	1.000	1.000	1.000	1.000	1.000	1.000	1.000	4.000	1.000	1.000	1.000	5.000

Variable	Calendario Ejecutado												
	Enero	Febrero	Marzo	Abril	Mayo	Junio	Julio	Agosto	Septiembre	Octubre	Noviembre	Diciembre	Total
NUMERADOR	0.000	0.000	0.000	0.000	0.000	0.000	0.000	0.000	0.000	0.000	0.000	0.000	0.000
DENOMINADOR	1.000	1.000	1.000	1.000	1.000	1.000	1.000	1.000	4.000	1.000	1.000	1.000	0.000

AVANCES PROGRAMÁTICOS								VARIACIÓN	
Trimestral			Acumulado					Trimestral	
Modificado	Ejecutado	Nivel de Cumplimiento	Modificado		Ejecutado		Nivel de Cumplimiento	Numerador	Denominador
abs	abs	%	abs	%	abs	%	%	%	%
100.000	0.000	0.000	60.000	100.000	0.000	0.000	0.000	-100.000	-100.000
Observaciones									
1 estudiante menor a lo estimado.									

RESULTADOS		
Meta Anual Equivalente	Color del Semáforo	Observaciones
0.000	ROJO	Durante el trimestre en mención no se contó con la participación del estudiante estimado, derivado de que no se presentaron convocatorias aplicables.

LIC. LIZETTE ALONZO NOVELO
DIRECTORA DE VINCULACIÓN

MTRA. MARCELA ROSINA GOMEZ KU
DIRECTORA DE PLANEACIÓN Y EVALUACIÓN

LIC. FAREK SCANDAR MATTAR MOGUEL
RECTOR.

Elaboró

Revisó

Autorizó



GOBIERNO DEL ESTADO DE QUINTANA ROO
 FORMATO EVALUATORIO PROGRAMÁTICO DEL SIPPRES FESIPPRES-01
 INDICADORES

TRIMESTRE			
1	2	3	4

FECHA
24/01/2024

INSTITUCIÓN: 2112110310 - Universidad Tecnológica de la Riviera Maya
 PROGRAMA PRESUPUESTARIO: E027 - Educación Superior
 UNIDAD RESPONSABLE: 1310-1403 - Dirección de Vinculación
 ACTIVIDAD: F.P.C04.A03 - Organización y participación en eventos académicos, graduaciones, culturales, artísticos y deportivos, enfocados en programas nacionales e internacionales.

IDENTIFICACIÓN DEL INDICADOR	
Indicador	C04A03 - Porcentaje de Eventos Organizados por la UTRM o de participación durante el año.

VARIABLES			
NUMERADOR	Número de eventos realizados durante el año	Unidad de Medida del Numerador	433 - Evento Realizado
DENOMINADOR	Número de eventos programados en el año	Unidad de Medida del Denominador	435 - Evento Calendarizado

METAS												
Linea Base		Año Meta	Meta Programada	Tipo de Meta	Comportamiento del Indicador hacia la Meta	Tipo de Método	Semaforización					
Año:	2016		en el Año				Verde		Amarillo		Rojo	
Valor:	100.000	2023	100.000	ACUMULATIVA	ASCENDENTE	PORCENTAJE	95.000	105.000	90.000	94.999	89.999	105.001

Variable	Calendario Programado												
	Enero	Febrero	Marzo	Abril	Mayo	Junio	Julio	Agosto	Septiembre	Octubre	Noviembre	Diciembre	Total
NUMERADOR	1.000	2.000	3.000	3.000	5.000	4.000	3.000	4.000	5.000	4.000	3.000	8.000	45.000
DENOMINADOR	1.000	2.000	3.000	3.000	5.000	4.000	3.000	4.000	5.000	4.000	3.000	8.000	45.000

Variable	Calendario Modificado												
	Enero	Febrero	Marzo	Abril	Mayo	Junio	Julio	Agosto	Septiembre	Octubre	Noviembre	Diciembre	Total
NUMERADOR	1.000	2.000	3.000	3.000	5.000	4.000	3.000	4.000	5.000	4.000	3.000	8.000	45.000

LIC. LIZETTE ALONZO NOVELO
 DIRECTORA DE VINCULACIÓN

MTRA. MARCELA ROSINA GOMEZ KU
 DIRECTORA DE PLANEACIÓN Y EVALUACIÓN

LIC. TAREK SCANDAR MAITAB MOGUEL
 RECTOR.

Elaboró

Revisó

Autorizó



GOBIERNO DEL ESTADO DE QUINTANA ROO
FORMATO EVALUATORIO PROGRAMÁTICO DEL SIPPRES FESIPPRES-01
INDICADORES

TRIMESTRE			
1	2	3	4


FECHA
24/01/2024


Variable	Calendario Modificado												Total
	Enero	Febrero	Marzo	Abril	Mayo	Junio	Julio	Agosto	Septiembre	Octubre	Noviembre	Diciembre	
DENOMINADOR	1.000	2.000	3.000	3.000	5.000	4.000	3.000	4.000	5.000	4.000	3.000	8.000	45.000

Variable	Calendario Ejecutado												Total
	Enero	Febrero	Marzo	Abril	Mayo	Junio	Julio	Agosto	Septiembre	Octubre	Noviembre	Diciembre	
NUMERADOR	1.000	2.000	3.000	3.000	5.000	4.000	3.000	4.000	5.000	4.000	3.000	8.000	45.000
DENOMINADOR	1.000	2.000	3.000	3.000	5.000	4.000	3.000	4.000	5.000	4.000	3.000	8.000	45.000

AVANCES PROGRAMÁTICOS								VARIACIÓN	
Trimestral			Acumulado					Trimestral	
Modificado	Ejecutado	Nivel de Cumplimiento	Modificado		Ejecutado		Nivel de Cumplimiento	Numerador	Denominador
abs	abs	%	abs	%	abs	%	%	%	%
100.000	100.000	100.000	100.000	100.000	100.000	100.000	100.000	0.000	0.000
								Observaciones	

RESULTADOS		
Meta Anual Equivalente	Color del Semáforo	Observaciones
100.000	VERDE	


 LIC. LIZETTE ALONZO NOVELO
 DIRECTORA DE VINCULACIÓN



 MTRA. MARCELA ROSINA GOMEZ KU
 DIRECTORA DE PLANEACIÓN Y EVALUACIÓN


 LIC. TAREK SCANDAR MATTAR MOGUEL
 RECTOR.

Elaboró

Revisó

Autorizó



INDICADORES

TRIMESTRE			
1	2	3	4

FECHA
24/01/2024

INSTITUCIÓN: 2112110310 - Universidad Tecnológica de la Riviera Maya
 PROGRAMA PRESUPUESTARIO: E027 - Educación Superior
 UNIDAD RESPONSABLE: 1310-1403 - Dirección de Vinculación
 ACTIVIDAD: F.P.C04.A04 - Fortalecimiento del programa de certificación de competencias laborales y profesionales.


IDENTIFICACIÓN DEL INDICADOR	
Indicador	C04A04 - Porcentaje de participantes certificados

VARIABLES			
NUMERADOR	Número de participantes que obtuvieron certificación	Unidad de Medida del Numerador	62 - Alumno Acreditado
DENOMINADOR	Número de participantes inscritos en programas de certificación	Unidad de Medida del Denominador	75 - Alumno Participante


METAS												
Línea Base		Año Meta	Meta Programada	Tipo de Meta	Comportamiento del Indicador hacia la Meta	Tipo de Método	Semaforización					
Año:	2016		en el Año				Verde	Amarillo	Rojo			
Valor:	60.000	2023	90.909	ACUMULATIVA	ASCENDENTE	PORCENTAJE	86.364	95.455	81.818	86.363	81.817	95.455

Variable	Calendario Programado												
	Enero	Febrero	Marzo	Abril	Mayo	Junio	Julio	Agosto	Septiembre	Octubre	Noviembre	Diciembre	Total
NUMERADOR	0.000	0.000	0.000	37.000	41.000	0.000	0.000	78.000	32.000	0.000	0.000	52.000	240.000
DENOMINADOR	1.000	1.000	1.000	41.000	45.000	1.000	1.000	86.000	35.000	1.000	1.000	57.000	264.000

Variable	Calendario Modificado												
	Enero	Febrero	Marzo	Abril	Mayo	Junio	Julio	Agosto	Septiembre	Octubre	Noviembre	Diciembre	Total
NUMERADOR	0.000	0.000	0.000	37.000	41.000	0.000	0.000	78.000	32.000	0.000	0.000	52.000	240.000


 LIC. LIZETTE ALONZO NOVELO
 DIRECTORA DE VINCULACIÓN



 MTRA. MARCELA ROSINA GOMEZ KU
 DIRECTORA DE PLANEACIÓN Y EVALUACIÓN


 LIC. TARIK SCANDAR MATTAR MOGUEL
 RECTOR.

Elaboró

Revisó

Autorizó



TRIMESTRE			
1	2	3	4


FECHA
24/01/2024


Variable	Calendario Modificado												Total
	Enero	Febrero	Marzo	Abril	Mayo	Junio	Julio	Agosto	Septiembre	Octubre	Noviembre	Diciembre	
DENOMINADOR	1.000	1.000	1.000	41.000	45.000	1.000	1.000	86.000	35.000	1.000	1.000	57.000	264.000

Variable	Calendario Ejecutado												Total
	Enero	Febrero	Marzo	Abril	Mayo	Junio	Julio	Agosto	Septiembre	Octubre	Noviembre	Diciembre	
NUMERADOR	0.000	0.000	0.000	33.000	65.000	0.000	0.000	0.000	57.000	0.000	0.000	73.000	228.000
DENOMINADOR	1.000	1.000	1.000	33.000	80.000	1.000	1.000	1.000	60.000	1.000	1.000	77.000	250.000

AVANCES PROGRAMÁTICOS									VARIACIÓN	
Trimestral			Acumulado						Trimestral	
Modificado	Ejecutado	Nivel de Cumplimiento	Modificado		Ejecutado		Nivel de Cumplimiento	Numerador	Denominador	
abs	abs	%	abs	%	abs	%	%	%	%	
91.228	94.805	103.921	90.909	100.000	91.200	100.320	100.320	40.385	35.088	
									Observaciones	
									Participación de 20 estudiantes adicionales.	

RESULTADOS		
Meta Anual Equivalente	Color del Semáforo	Observaciones
94.474	VERDE	


LIC. LIZETTE ALONZO NOVELO
DIRECTORA DE VINCULACIÓN


MTRA. MARCELA ROSINA GOMEZ KU
DIRECTORA DE PLANEACIÓN Y EVALUACIÓN


LIC. TAREK SCANDAR MALTAR MOGUEL
RECTOR.

Elaboró

Revisó

Autorizó

TRIMESTRE			
1	2	3	4

FECHA
24/01/2024

INSTITUCIÓN: 2112110310 - Universidad Tecnológica de la Riviera Maya
 PROGRAMA PRESUPUESTARIO: E027 - Educación Superior
 UNIDAD RESPONSABLE: 1310-1402 - Dirección Académica
 COMPONENTE: F.P.C05 - Programas Educativos impartidos bajo la modalidad Bilingüe internacional Sustentable.


IDENTIFICACIÓN DEL INDICADOR	
Indicador	C05I01 - Porcentaje de matrícula atendida en los programas educativos BIS.


VARIABLES			
NUMERADOR	Número de estudiantes atendidos bajo la modalidad BIS	Unidad de Medida del Numerador	65 - Alumno Atendido
DENOMINADOR	Matrícula total de estudiantes	Unidad de Medida del Denominador	74 - Alumno Matriculado

METAS												
Línea Base	Año Meta	Meta Programada en el Año	Tipo de Meta	Comportamiento del Indicador hacia la Meta	Tipo de Método	SemafORIZACIÓN						
						Verde	Amarillo	Rojo				
Año: 2022	2023	80.577	ACUMULATIVA	ASCENDENTE	PORCENTAJE	76.548	84.606	72.519	76.547	72.518	84.606	
Valor:	80.110	2023	80.577	ACUMULATIVA	ASCENDENTE	PORCENTAJE	76.548	84.606	72.519	76.547	72.518	84.606

Variable	Calendario Programado												
	Enero	Febrero	Marzo	Abril	Mayo	Junio	Julio	Agosto	Septiembre	Octubre	Noviembre	Diciembre	Total
NUMERADOR	0.000	0.000	0.000	0.000	0.000	0.000	0.000	0.000	950.000	0.000	0.000	0.000	950.000
DENOMINADOR	1.000	1.000	1.000	1.900	1.000	1.000	1.000	1.000	1.179.000	1.000	1.000	1.000	1.179.000

Variable	Calendario Modificado												
	Enero	Febrero	Marzo	Abril	Mayo	Junio	Julio	Agosto	Septiembre	Octubre	Noviembre	Diciembre	Total
NUMERADOR	0.000	0.000	0.000	0.000	0.000	0.000	0.000	0.000	950.000	0.000	0.000	0.000	950.000


 MTRA. NEYFI IVETTE CASTILLO SALGADO
 ENCARGADA DE LA DIRECCIÓN ACADÉMICA


 MTRA. MARCELA ROSINA GOMEZ KU
 DIRECTORA DE PLANEACIÓN Y EVALUACIÓN


 LIC. TAREK SCANDAR MATTAR MOGUEL
 RECTOR.

Elaboró

Revisó

Autorizó

TRIMESTRE			
1	2	3	4

FECHA
24/01/2024

Variable	Calendario Modificado												
	Enero	Febrero	Marzo	Abril	Mayo	Junio	Julio	Agosto	Septiembre	Octubre	Noviembre	Diciembre	Total
DENOMINADOR	1.000	1.000	1.000	1.000	1.000	1.000	1.000	1.000	1,179.000	1.000	1.000	1.000	1,179.000

Variable	Calendario Ejecutado												
	Enero	Febrero	Marzo	Abril	Mayo	Junio	Julio	Agosto	Septiembre	Octubre	Noviembre	Diciembre	Total
NUMERADOR	0.000	0.000	0.000	0.000	0.000	0.000	0.000	0.000	914.000	0.000	0.000	0.000	914.000
DENOMINADOR	1.000	1.000	1.000	1.000	1.000	1.000	1.000	1.000	1,145.000	1.000	1.000	1.000	1,145.000

AVANCES PROGRAMÁTICOS								VARIACIÓN	
Trimestral			Acumulado					Trimestral	
Modificado	Ejecutado	Nivel de Cumplimiento	Modificado		Ejecutado		Nivel de Cumplimiento	Numerador	Denominador
abs	abs	%	abs	%	abs	%	%	%	%
0.000	0.000	0.000	0.000	0.000	0.000	0.000	0.000	0.000	0.000
Observaciones									

RESULTADOS		
Meta Anual Equivalente	Color del Semáforo	Observaciones
0.000	SIN META	

MTRA. NEYFIVETTE CASTILLO SALGADO
ENCARGADA DE LA DIRECCIÓN ACADÉMICA

MTRA. MARCELA ROSINA GOMEZ KU
DIRECTORA DE PLANEACIÓN Y EVALUACIÓN

LIC. TAREK SCANDAR MAHAR MOGUEL
RECTOR.

Elaboró

Revisó

Autorizó

TRIMESTRE			
1	2	3	4

FECHA
24/01/2024

INSTITUCIÓN: 2112110310 - Universidad Tecnológica de la Riviera Maya
PROGRAMA PRESUPUESTARIO: E027 - Educación Superior
UNIDAD RESPONSABLE: 1310-1402 - Dirección Académica
ACTIVIDAD: F.P.C05.A01 - Traducción al idioma inglés de planes, programas de estudios y material didáctico.


IDENTIFICACIÓN DEL INDICADOR	
Indicador	C05A01 - Porcentaje de programas de estudios traducidos a la lengua inglesa.


VARIABLES			
NUMERADOR	Número hojas de asignaturas traducidas a la lengua inglesa	Unidad de Medida del Numerador	895 - Programa Público Traducido
DENOMINADOR	Número de hojas de asignatura de programas BIS	Unidad de Medida del Denominador	895 - Programa Público Traducido


METAS													
Linea Base	Año Meta	Meta Programada en el Año	Tipo de Meta	Comportamiento del Indicador hacia la Meta	Tipo de Método	Semaforización							
						Verde		Amarillo		Rojo			
Año:	2016												
Valor:	70.000	2023	100.000	NO ACUMULATIVA	ASCENDENTE	PORCENTAJE	95.000	105.000	90.000	94.999	89.999	105.001	

Variable	Calendario Programado												
	Enero	Febrero	Marzo	Abril	Mayo	Junio	Julio	Agosto	Septiembre	Octubre	Noviembre	Diciembre	Total
NUMERADOR	0.000	0.000	0.000	0.000	0.000	0.000	0.000	0.000	0.000	0.000	0.000	318.000	318.000
DENOMINADOR	1.000	1.000	1.000	1.000	1.000	1.000	1.000	1.000	1.000	1.000	1.000	318.000	318.000

Variable	Calendario Modificado												
	Enero	Febrero	Marzo	Abril	Mayo	Junio	Julio	Agosto	Septiembre	Octubre	Noviembre	Diciembre	Total
NUMERADOR	0.000	0.000	0.000	0.000	0.000	0.000	0.000	0.000	0.000	0.000	0.000	318.000	318.000


 MTRA. NEYFI IVETTE CASTILLO SALGADO
 ENCARGADA DE LA DIRECCIÓN ACADÉMICA


 MTRA. MARCELA ROSINA GOMEZ KU
 DIRECTORA DE PLANEACIÓN Y EVALUACIÓN


 LIC. FAREK SCANDAR MATIAR MUGUEL
 RECTOR.

Elaboró

Revisó

Autorizó

TRIMESTRE			
1	2	3	4


FECHA
24/01/2024

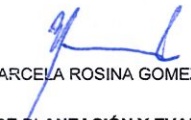
Variable	Calendario Modificado												
	Enero	Febrero	Marzo	Abril	Mayo	Junio	Julio	Agosto	Septiembre	Octubre	Noviembre	Diciembre	Total
DENOMINADOR	1.000	1.000	1.000	1.000	1.000	1.000	1.000	1.000	1.000	1.000	1.000	318.000	318.000

Variable	Calendario Ejecutado												
	Enero	Febrero	Marzo	Abril	Mayo	Junio	Julio	Agosto	Septiembre	Octubre	Noviembre	Diciembre	Total
NUMERADOR	0.000	0.000	0.000	0.000	0.000	0.000	0.000	0.000	0.000	0.000	0.000	271.000	271.000
DENOMINADOR	1.000	1.000	1.000	1.000	1.000	1.000	1.000	1.000	1.000	1.000	1.000	271.000	271.000

AVANCES PROGRAMÁTICOS									VARIACIÓN	
Trimestral			Acumulado						Trimestral	
Modificado	Ejecutado	Nivel de Cumplimiento	Modificado		Ejecutado		Nivel de Cumplimiento		Numerador	Denominador
abs	abs	%	abs	%	abs	%	%		%	%
100.000	100.000	100.000	100.000	100.000	100.000	100.000	100.000		-14.780	-14.780
Observaciones										
47 asignaturas menos correspondiente al programa no transitado.										

RESULTADOS		
Meta Anual Equivalente	Color del Semáforo	Observaciones
100.000	VERDE	


MTRA. NEYFI VEYTE CASTILLO SALGADO
ENCARGADA DE LA DIRECCIÓN ACADÉMICA


MTRA. MARCELA ROSINA GOMEZ KU
DIRECTORA DE PLANEACIÓN Y EVALUACIÓN


LIC. TAREK SCANDAR MAT FAR MOGUEL
RECTOR.

Elaboró

Revisó

Autorizó

TRIMESTRE			
1	2	3	4

FECHA
24/01/2024

INSTITUCIÓN: 2112110310 - Universidad Tecnológica de la Riviera Maya
PROGRAMA PRESUPUESTARIO: E027 - Educación Superior
UNIDAD RESPONSABLE: 1310-1402 - Dirección Académica
ACTIVIDAD: F.P.C05.A02 - Fortalecimiento del desarrollo del capital humano.


IDENTIFICACIÓN DEL INDICADOR	
Indicador	C05A02 - Porcentaje de participantes (colaboradores de la UTRM) en los programas de capacitación y certificación de competencias Modelo BIS


VARIABLES			
NUMERADOR	Número de participates que concluyeron con la capacitación	Unidad de Medida del Numerador	789 - Personal Capacitado
DENOMINADOR	Número total de participantes inscritos	Unidad de Medida del Denominador	786 - Personal


METAS												
Linea Base	Año Meta	Meta Programada en el Año	Tipo de Meta	Comportamiento del Indicador hacia la Meta	Tipo de Método	Semaforización						
						Verde		Amarillo		Rojo		
Año:	2022											
Valor:	87.037	2023	80.000	ACUMULATIVA	ASCENDENTE	PORCENTAJE	76.000	84.000	72.000	75.999	71.999	84.001

Variable	Calendario Programado												
	Enero	Febrero	Marzo	Abril	Mayo	Junio	Julio	Agosto	Septiembre	Octubre	Noviembre	Diciembre	Total
NUMERADOR	0.000	0.000	0.000	0.000	0.000	0.000	25.000	0.000	0.000	0.000	0.000	15.000	40.000
DENOMINADOR	1.000	1.000	1.000	1.000	1.000	1.000	30.000	1.000	1.000	1.000	1.000	20.000	50.000

Variable	Calendario Modificado												
	Enero	Febrero	Marzo	Abril	Mayo	Junio	Julio	Agosto	Septiembre	Octubre	Noviembre	Diciembre	Total
NUMERADOR	0.000	0.000	0.000	0.000	0.000	0.000	25.000	0.000	0.000	0.000	0.000	15.000	40.000


MTRA. NEYFI VETTE CASTILLO SALGADO
ENCARGADA DE LA DIRECCIÓN ACADÉMICA


MTRA. MARCELA ROSINA GOMEZ KU
DIRECTORA DE PLANEACIÓN Y EVALUACIÓN


LIC. FABEK SCANDAR MATTAR MOGUEL
RECTOR.

Elaboró

Revisó

Autorizó

TRIMESTRE			
1	2	3	4

FECHA
24/01/2024

Variable	Calendario Modificado												
	Enero	Febrero	Marzo	Abril	Mayo	Junio	Julio	Agosto	Septiembre	Octubre	Noviembre	Diciembre	Total
DENOMINADOR	1.000	1.000	1.000	1.000	1.000	1.000	30.000	1.000	1.000	1.000	1.000	20.000	50.000

Variable	Calendario Ejecutado												
	Enero	Febrero	Marzo	Abril	Mayo	Junio	Julio	Agosto	Septiembre	Octubre	Noviembre	Diciembre	Total
NUMERADOR	0.000	0.000	0.000	0.000	0.000	0.000	0.000	0.000	29.000	0.000	0.000	8.000	37.000
DENOMINADOR	1.000	1.000	1.000	1.000	1.000	1.000	1.000	1.000	34.000	1.000	1.000	11.000	45.000

AVANCES PROGRAMÁTICOS								VARIACIÓN	
Trimestral			Acumulado					Trimestral	
Modificado	Ejecutado	Nivel de Cumplimiento	Modificado		Ejecutado		Nivel de Cumplimiento	Numerador	Denominador
abs	abs	%	abs	%	abs	%	%	%	%
75.000	72.727	96.970	80.000	100.000	82.222	102.778	102.778	-46.667	-45.000
Observaciones									
7 profesores menos de nuevo ingreso para el ciclo corriente.									

RESULTADOS		
Meta Anual Equivalente	Color del Semáforo	Observaciones
77.576	VERDE	

MTRA. NEYFI IVETTE CASTILLO SALGADO
 ENCARGADA DE LA DIRECCIÓN ACADÉMICA

MTRA. MARCELA ROSINA GOMEZ KU
 DIRECTORA DE PLANEACIÓN Y EVALUACIÓN

LIC. TAREK SCANDAR MATTAR MOGUEL
 RECTOR.

Elaboró

Revisó

Autorizó

